

## سمات وخصائص دوريات قطاعات العلوم الاجتماعية المكشفة في قواعد البيانات العربية: دراسة تحليلية

د. صفاء على توفيق حسين

مدرس المكتبات والمعلومات

قسم المكتبات والوثائق وتقنية المعلومات

كلية الآداب - جامعة القاهرة

مستخلص:

تهدف الدراسة إلى التعرف على خصائص الدوريات المكشفة في مجال العلوم الاجتماعية بقواعد البيانات العربية (المهمل، ودار المنظومة، ومعرفة)، مع التركيز على ما بها من مقالات واستبعاد ما دون ذلك من الافتتاحيات وعروض الكتب والرسائل الجامعية والتقارير...إلخ، وذلك باللغات العربية والإنجليزية والفرنسية لدوريات العلوم الاجتماعية التي اشتملت على مقالات في الفترة من عام 2014 حتى عام 2018 اعتماداً على المنهج الببليوجرافي الببليومتري، وقد تبين أن قاعدة بيانات المهمل ظهرت في عام 2010 بدبي بالإمارات العربية المتحدة، بينما أنشئت قواعد دار المنظومة في عام 2004 بالمملكة العربية السعودية، أما قاعدة بيانات معرفة فقد تم تدشينها في يناير 2012 في الأردن، ولم تكن للنشأة المكانية لقواعد البيانات العربية الثلاث تأثيراً على الدوريات المكشفة بأى منها بل ارتبطت إلى حد كبير بالدول الأكثر اهتماماً والأكثر إنتاجاً لدوريات العلوم الاجتماعية، وقد اختلف عدد الدوريات وعدد المقالات المكشفة بها في قواعد البيانات الثلاث في قطاعات العلوم الاجتماعية محل الدراسة، فقطاع الاقتصاد في قاعدة بيانات المهمل هو صاحب النصيب الأكبر من الدوريات والمقالات المكشفة بها بواقع 82 دورية تشتمل على 8702 مقالة، بينما في قاعدة بيانات دار المنظومة كان قطاع القانون هو صاحب النصيب الأكبر من الدوريات بواقع 141 دورية تشتمل على 12681 مقالة، وكان قطاع التربية والتعليم هو صاحب النصيب الأكبر في عدد المقالات المكشفة بواقع 25381 مقالة، أما في قاعدة بيانات معرفة فقطاع الاقتصاد هو صاحب النصيب الأكبر من الدوريات والمقالات المكشفة بها بواقع 77 دورية تشتمل على 11107 مقالة. وكان قطاع علم الاجتماع هو الأقل عدداً في عدد الدوريات والمقالات المكشفة بها في قواعد البيانات الثلاث، واقتصرت التغطية اللغوية على اللغات العربية والإنجليزية والفرنسية، وكان للغة العربية النصيب الأكبر من المقالات في قواعد البيانات الثلاث.

الكلمات المفتاحية: دوريات العلوم الاجتماعية؛ خصائص الدوريات؛ قواعد البيانات العربية

### تمهيد

تعد قواعد البيانات على اختلاف فئاتها وعاءً معلوماتياً شديداً الأهمية لما يحمله بين طياته من إمكانات تساعد الباحثين بشكل كبير نظراً لصعوبة السيطرة على الإنتاج العلمي المنشور في مجالات المعرفة المختلفة خاصة ما يُنشر منه باللغة العربية.

ومن هنا ظهرت الحاجة الملحة لقواعد البيانات العربية ومن ثم دراستها ودراسة ما تحتويه من دوريات عربية حيث تمثل الدوريات العربية العمود الفقري للبحث العلمي والمساهمة العربية الأساسية في الإنتاج الفكري العربي في مختلف المجالات.

وقد انتشر في السنوات الأخيرة إلى جانب الدوريات الورقية ظهور الدوريات في شكل إلكتروني فقط مما يتيح الإطلاع عليها والاستفادة منها على نطاق واسع عبر الإنترنت، فضلاً عن قيام قواعد البيانات العربية بتحويل الدوريات الورقية إلى شكل pdf لسهولة الحصول عليها وتذليل عقبات الوصول إلى الدوريات الورقية.

وهو ما يدعو إلى الحاجة إلى التعرف على إمكانات هذه الدوريات في خدمة البحث العلمي ودورها لإثراء المحتوى العربي على الإنترنت.

### مشكلة الدراسة

تعتبر الدوريات هي المفاتيح الحيوية لعملية الاتصال العلمي فهي تشتمل على الدراسات والبحوث التي تتناول أحدث الاتجاهات وآخر التطورات، وقد تشتمل أيضاً على موضوعات لم تُؤلف فيها كتب على الإطلاق، فهي مصدر لاغنى عنه لأي باحث أو دارس في تتبع الجديد في مجال اهتمامه.

ومن هنا ظهرت الحاجة الماسة إلى تحليل محتويات الدوريات وتكسييفها، وكانت هذه هي العقبة التي توجد في مجتمعنا العربي إلى أن ظهرت عدداً من قواعد البيانات العربية مؤخراً التي تركز أساساً على الدراسات والبحوث المنشورة في الدوريات العربية في مختلف التخصصات غير مقتصرة على البيانات الببليوجرافية فقط وإنما تعدى الأمر إلى إتاحة النص الكامل للدوريات المطبوعة والإلكترونية متجاوزة بذلك مشكلات الوصول للنص الكامل للدوريات المطبوعة.

وبشكل عام فإن تكثيف الدوريات يمثل تحدياً كبيراً ، وذلك لأن الدوريات قصد منها الاستمرار إلى مالا نهاية ومن ثم تتزايد أعدادها من فترة لآخرى ، ويشتمل كل عدد على مقالات ودراسات عديدة ومتنوعة، لذلك كان لابد من التعرف على قواعد البيانات العربية التي تتيح هذه الخدمة والتعرف على ماتحتويه من دوريات والتعرف على سماتها وخصائصها .

### أهداف الدراسة

تهدف الدراسة إلى:

1. التعرف على نشأة وتطور قواعد البيانات العربية الثلاث: المنهل ، ودار المنظومة ، ومعرفة.
2. التعريف بدوريات العلوم الاجتماعية المكشفة بقواعد البيانات العربية محل الدراسة.
3. دراسة خصائص وسمات دوريات العلوم الاجتماعية الموضوعية والزمنية والعديدية واللغوية والجغرافية.

### تساؤلات الدراسة

1. كيف نشأت وتطورت قواعد البيانات العربية الثلاث: المنهل ودار المنظومة ومعرفة ؟
2. ما الدوريات العلمية المتخصصة في مجال العلوم الاجتماعية المكشفة بقواعد البيانات العربية الثلاث؟
3. ما الخصائص والسمات الموضوعية والزمنية والعديدية واللغوية والجغرافية لدوريات العلوم الاجتماعية؟

### حدود الدراسة

الحدود الموضوعية: تقتصر الدراسة على دوريات العلوم الاجتماعية المتاحة بقواعد البيانات العربية الآتية :

- قاعدة بيانات " معرفة E- Marefa "
- قاعدة بيانات المنهل
- قواعد بيانات دار المنظومة

وقد تم اختيار هذه القواعد على اعتبار أنها قواعد بيانات عربية تجارية تُكشف الدوريات العلمية في مجال العلوم الاجتماعية. ويقصد بمجال العلوم الاجتماعية كما أشارت الموسوعة البريطانية (2017) " هي تلك العلوم التي تتعامل مع السلوك الإنساني في جوانبه الاجتماعية والثقافية أو التي تجعل الإنسان محور نشاطها سواء في علاقاته مع الأفراد أو الجماعات أو المجتمعات ويغطي مصطلح العلوم الاجتماعية موضوعات الأنثروبولوجيا ، وعلم الاجتماع ، وعلم النفس ، والعلوم السياسية ، والاقتصاد وإدارة الأعمال، والتربية والتعليم ، والقانون ، والتاريخ والجغرافيا" ، لكن تم استبعاد قطاع الأنثروبولوجيا لعدم تواجده كقطاع رئيسي في كل قواعد البيانات ، حيث أنه تواجد في قاعدة معرفة ولم يتواجد في المنهل ودار المنظومة .

**الحدود النوعية:** تركز الدراسة على الدوريات العلمية المتخصصة في مجال العلوم الاجتماعية في قواعد البيانات الثلاث دون غيرها من أوعية المعلومات.

**الحدود اللغوية:** تركز الدراسة على دوريات العلوم الاجتماعية باللغات العربية والإنجليزية والفرنسية ، وأيضاً المقالات المكتشفة بها باللغات العربية والإنجليزية والفرنسية فقط ، وذلك لأن قاعدة بيانات معرفة كانت قد اقتصرت على هذه اللغات فقط حتى وقت تجميع البيانات.

**الحدود الزمنية:** تناولت الدراسة دوريات العلوم الاجتماعية التي اشتملت على مقالات في الفترة من عام 2014 حتى عام 2018 في قواعد البيانات العربية الثلاث ، وقد توقفت الدراسة عند هذا التاريخ حيث أنه تم تجميع البيانات في عام 2019. وقد تم الإكتفاء بأخر خمس سنوات من تاريخ تجميع البيانات وذلك بسبب الكم الهائل من الدوريات المكتشفة وبالتالي كثرة ما تحتويه من مقالات.

**الحدود الجغرافية:** لم تقتصر الدراسة على مكان معين أو منطقة جغرافية بعينها، فتم تجميع الدوريات المكتشفة بقواعد البيانات العربية الثلاث من مختلف أنحاء العالم.

### منهج الدراسة

تعتمد الدراسة على المنهج السيليوغرافي السيليومتری الذي يقوم على تطبيق الطرق والأساليب الرياضية والإحصائية على الإنتاج الفكري وذلك من خلال استخدام الطرق

الإحصائية لتحليل البيانات المتعلقة بدوريات العلوم الاجتماعية وتحديد الخصائص البنائية لها، ودراسة الإتجاهات العددية والتنوعية لها للخروج بالمؤشرات والنتائج وذلك في ضوء أهداف وتساؤلات الدراسة.

### جمع البيانات

تم تجميع البيانات في الفترة من شهر يونيو 2019 حتى شهر ديسمبر 2019 وفقاً للإجراءات التالية:

1. تم تحديد القطاعات الموضوعية في كل قاعدة بيانات، حيث اختلفت مسميات القطاعات الموضوعية من قاعدة لأخرى فكان لابد من توحيدها كما يلي :

معرفة	دار المنظومة	المهمل	قاعدة البيانات القطاع الموضوعي
علم الاجتماع	جاء تحت علم الاجتماع والخدمة الاجتماعية (EduSearch)	جاء تحت العلوم الاجتماعية كقطاع عريض وتم فحص كل دورية للتأكد من تغطيتها لمجال علم الاجتماع واستبعاد ما دون ذلك.	علم الاجتماع
علم النفس	جاء تحت علم النفس (EduSearch)	جاء تحت الفلسفة وعلم النفس كقطاع عريض وتم فحص الدوريات واستبعاد دوريات الفلسفة واعداد قائمة بدوريات علم النفس فقط.	علم النفس
العلوم السياسية	جاء تحت السياسة (EcoLink)	جاء تحت العلوم السياسية والعلاقات الدولية.	العلوم السياسية
جاء تحت العلوم الاقتصادية والمالية وإدارة الأعمال	جاء تحت الاقتصاد (EcoLink)	جاء تحت الاقتصاد وإدارة الأعمال.	الاقتصاد وإدارة الأعمال

معرفة	دار المنظومة	المنهل	قاعدة البيانات القطاع الموضوعي
التربية والتعليم	جاء تحت التربية (EduSearch)	جاء تحت العلوم التربوية.	التربية والتعليم
القانون	جاء تحت القانون (IslamicInfo)	القانون.	القانون
تاريخ وجغرافيا	جاء التاريخ تحت تاريخ وأثار وجاءت الجغرافيا تحت الجغرافيا وتم دمجها في قائمة واحدة. (HumanIndex)	جاء تحت التاريخ والجغرافيا والسيرورة الذاتية.	التاريخ والجغرافيا

2. تم إعداد قائمة بكل قطاع موضوعي على حدة في كل قاعدة بيانات وتجميع البيانات الخاصة بها في ملف على برنامج Microsoft Excel.

### (1) نشأة قواعد البيانات العربية

كان لظهور شبكة الإنترنت وانتشارها في مختلف أنحاء العالم وبداية إتاحة قواعد البيانات عليها أثره في القضاء على العديد من المشاكل التي كانت تواجهها قواعد البيانات المتاحة عبر نظم الخط المباشر والأقراص المليزرة قبل ظهور الإنترنت (على ، 2010)، وكان ذلك واضحاً أيضاً مع الثورة الهائلة في مجال الاتصالات والحاسبات الإلكترونية التي أدت إلى حدوث الكثير من التطورات في أشكال مصادر المعلومات المتاحة (اليحيا، 2015)، لذلك كان على المكتبات أن تتجاوز الطرق التقليدية في تقديم خدماتها، وذلك بالاستفادة من التطورات الهائلة في مجالى تكنولوجيا المعلومات والاتصالات في هذا العصر الذى يُعرف بالعصر الرقى أو عصر المعرفة، حيث أصبحت المكتبات والمؤسسات البحثية والأكاديمية تمر في مرحلة تحول من اقتناء المصادر التقليدية إلى مصادر رقمية، واتجهت من امتلاك مصادر المعلومات إلى إتاحة وتسهيل وصول المستفيد إليها في أى وقت وأى مكان (الخرندار وآخ، 2011)، ومن هنا ظهرت أهمية قواعد قواعد البيانات بفئتها البليوجرافية وغير البليوجرافية كأداة من أدوات الضبط البليوجرافى للإنتاج الفكرى في جميع مجالات المعرفة والتخصصات الموضوعية

(سليمان، 2011)، وفي ظل هذا الكم الكبير الذى يُنتج سنوياً من قواعد البيانات ظهرت محاولات عربية لبناء مشروعات وقواعد بيانات تقدم الإنتاج الفكرى العربى بصورة رقمية، وتحاول توفير هذا الإنتاج الفكرى من دوريات وكتب ورسائل جامعية وغيرها بصورة رقمية (حطاب&موسى، 2013)، ومن هنا سوف يتم التعرف على بعض هذه المحاولات متمثلة في قاعدة بيانات المنهل، وقواعد بيانات دار المنظومة، وقاعدة بيانات معرفة كما يلي:

### 1/1) قاعدة بيانات المنهل

أسس السيد محمد البغدادي المنهل وتم تدشينها في عام 2010 بدبى بالإمارات العربية المتحدة\* وذلك بهدف تمكين الأوساط الأكاديمية والبحثية من الوصول للأبحاث ذات الجودة العالية والمحتوى الأكاديمي المني، وتوفر المنهل قواعد بيانات لآلاف الكتب والدوريات والرسائل الجامعية والمجموعات المتخصصة الإلكترونية القابلة للبحث في النص الكامل (المنهل، 2020) وتتمثل في :

### 1/1/1) مجموعة الدوريات

دوريات المنهل المُحكّمة هي القاعدة الإلكترونية الوحيدة التي تتيح البحث في النص الكامل للمقالات وتتضمن المجالات التالية:

### العلوم الإنسانية والاجتماعية

وتشمل (العلوم التربوية، الفلسفة وعلم النفس، التاريخ والجغرافيا والسيرة الذاتية، العلوم الاجتماعية، الاقتصاد وإدارة الأعمال، الأدب واللغة، الدراسات الإسلامية، العلوم السياسية والعلاقات الدولية، القانون، البنوك الإسلامية والتمويل الإسلامى، والإعلام والاتصال، التقنية والعلوم، الأهرام للعلوم السياسية والعلاقات الدولية، الفنون والعمارة). (المنهل، 2020)

### العلوم الطبية والتقنية

وتشمل (دوريات العلوم والتقنية التي تتعلق بالكيمياء، وعلم الأحياء، وعلوم المياه، والرياضيات، والزراعة والتكنولوجيا والهندسة وغيرها)، (والدوريات الطبية التي تتعلق بالجراحة والوقاية من الأمراض، التمريض، وطب الأسنان، والصيدلة وغيرها). (المنهل، 2020)

### 2/1/1 كتب المنهل الإلكترونية

تقدّم المنهل آلاف الكتب الإلكترونية من دور النشر الرائدة في العالم العربي، تُحدّث كل أسبوع بإضافة عناوين جديدة لها تتوافر مجموعة كتب المنهل الإلكترونية ضمن 16 مجموعات مصنفة كما يلي: (العلوم الإجتماعية، الدراسات الإسلامية، التاريخ والجغرافيا والسيرة الذاتية، الأعمال والاقتصاد، العلوم السياسية والعلاقات الدولية، الأدب واللغة، العلوم والتكنولوجيا، المجموعة المدرسية، العلوم التربوية، القانون، وسائل الإعلام والاتصالات، المراجع الحديثة، التراث، الفنون، الفنون والعمارة، الأدب الكلاسيكي). (المنهل، 2020)

### 3/1/1 المجموعات المتخصصة الإلكترونية

تتكون من منشورات مختارة بعناية من الكتب، والدوريات والرسائل الجامعية وتتكون من مجموعة الاقتصاد الإسلامي، ومجموعة دراسات استراتيجية شرق أوسطية متاحة عبر الإنترنت. (المنهل، 2020)

### 4/1/1 الرسائل العلمية

إن قاعدة بيانات المنهل للأطروحات والرسائل العلمية توفر آلاف الأطروحات القابلة للبحث في النص الكامل، وتضم هذه المجموعة الأبحاث العلمية والأكاديمية لحملة شهادات الماجستير والدكتوراه بمختلف مجالات البحث والتخصصات الأكاديمية، وتضم قاعدة بيانات المنهل الآن أكثر من 6000 رسالة جامعية من أبرز جامعات الشرق الأوسط، مثل: (الجامعة الأردنية، جامعة آل البيت، جامعة بيرزيت، جامعة جدارا، جامعة الشرق الأوسط، جامعة العلوم الإسلامية العالمية، جامعة عمان العربية للدراسات العليا). (المنهل، 2020)

### 5/1/1 كتب الأطفال

نهلة و ناهل، هي المنصة الأولى من نوعها للقراءة والفهم باللغة العربية للصفوف الابتدائية، وتشمل مئات الكتب المصنّفة حسب المستويات العمرية، وهي صادرة عن أهم دور النشر التعليمية والرائدة على مستوى الشرق الأوسط. (المنهل، 2020)

### 2/1 قاعدة بيانات دار المنظومة

أنشئت دار المنظومة عام 2004م وهي سعودية المنشأ ومتخصصة في مجال بناء وتطوير قواعد معلومات علمية متخصصة في المجالات البحثية والأكاديمية (ناجي، 2016). وتمتلك حالياً ست قواعد معلومات تمثلت في:



### 1/2/1) قاعدة المعلومات التربوية Edu Search

تغطي القاعدة جميع الدوريات التربوية العلمية الصادرة باللغة العربية، إضافة إلى أعمال وأبحاث المؤتمرات والندوات منذ عام 1928 وحتى الآن في مختلف مجالات التربية والتعليم، ومنها: نظريات التعليم، المناهج وطرق التدريس، أصول التربية، أصول التربية الإسلامية، علم النفس التعليمي، الإدارة المدرسية، الإدارة التربوية، صعوبات التعلم، تكنولوجيا التعليم، التعليم الإلكتروني، تعليم الكبار ومحو الأمية، الاتجاهات التربوية الحديثة، مهارات التعليم، الاختبارات، مراحل التعليم رعاية الموهوبين، مراكز مصادر التعليم ... وغيرها من الموضوعات ذات العلاقة. (دار المنظومة، 2020)

### 2/2/1) قاعدة معلومات الاقتصاد والإدارة EcoLink

تعد أول وأهم قواعد البيانات المتخصصة في مجال الاقتصاد، والإدارة، وإدارة الأعمال والعلوم ذات العلاقة (أبو الخير، 2019)، وتعد مصدر هام للأكاديميين والمتخصصين نظراً لشموليتها وسعة تغطيتها، واستمرارية تحديثها، وتغطي قاعدة معلومات الاقتصاد والإدارة EcoLink جميع الدوريات والمجلات العلمية والكتب السنوية الدورية المتخصصة الصادرة باللغة العربية في جميع الدول العربية وغير العربية بنصوصها الكاملة، إضافة إلى أعمال وأبحاث المؤتمرات والندوات باللغة العربية منذ عام 1931 وحتى الآن. (دار المنظومة، 2020)

### 3/2/1) قاعدة معلومات العلوم الإسلامية والقانونية IslamicInfo

تضم قاعدة العلوم الإسلامية والقانونية جميع الدوريات والمجلات العلمية والكتب السنوية الدورية المتخصصة في مجالها، الصادرة باللغة العربية في جميع الدول العربية وغير العربية بنصوصها الكاملة علاوة إلى أعمال وأبحاث المؤتمرات والندوات باللغة العربية، وتغطي القاعدة ما نُشر في الدوريات العربية في مجال العلوم الإسلامية والقانونية منذ عام 1924 حتى الآن، ونظراً للارتباط الوثيق بين العلوم القانونية والشرعية فقد توسعت القاعدة لتشمل جميع الموضوعات القضائية والقانونية بفروعها المختلفة. (دار المنظومة، 2020)

### 4/2/1) قاعدة معلومات اللغة والأدب AraBase

تضم قاعدة معلومات اللغة والأدب جميع الدوريات والمجلات العلمية والكتب السنوية الدورية المتخصصة في مجالها، الصادرة باللغة العربية في جميع الدول العربية وغير العربية

بنصوصها الكاملة علاوة إلى أعمال وأبحاث المؤتمرات والندوات باللغة العربية. وتغطي القاعدة ما نشر في الدوريات العربية في مجال علوم اللغة والأدب منذ عام 1921 وحتى الآن، وتغطي القاعدة مختلف مجالات علوم اللغة والأدب ومنها على سبيل المثال: النحو والصرف وعلم الدلالة والمعاجم واللسانيات وعلم اللغة التطبيقي والمقارن وعلم الأصوات وال fonولوجيا والأدب العربي القديم والحديث والأدب المقارن والشعر والبلاغة والنقد... وغيرها من الموضوعات ذات العلاقة. (دار المنظومة، 2020)

#### 5/2/1 قاعدة معلومات العلوم الإنسانية HumanIndex

تضم قاعدة معلومات العلوم الإنسانية جميع الدوريات والمجلات العلمية والكتب السنوية الدورية المتخصصة في مجالها، الصادرة باللغة العربية في جميع الدول العربية وغير العربية بنصوصها الكاملة علاوة إلى أعمال وأبحاث المؤتمرات والندوات باللغة العربية وتغطي القاعدة ما نشر في الدوريات العربية في مجال العلوم الإنسانية منذ عام 1927 وحتى الآن ، وتغطي القاعدة مختلف مجالات العلوم الإنسانية ومنها على سبيل المثال: التاريخ والتراجم والسير والجغرافيا والفلسفة والفنون والآثار والعلاقات العامة والاعلام ... وغيرها من الموضوعات ذات العلاقة. (دار المنظومة، 2020)

#### 6/2/1 قاعدة معلومات الرسائل الجامعية

أطلقتها دار المنظومة في مطلع عام 2015 (ناجي، 2016) وهي قاعدة متخصصة في الرسائل الجامعية العربية، ويصل العدد من رسائل الماجستير والدكتوراه إلى أكثر من (150.000) مائة وخمسين ألف رسالة علمية من أكثر من 800 جامعة وكلية في أنحاء الوطن العربي ، وقد تمكنت دار المنظومة من الحصول على حقوق النشر لأكثر من (103.000) مائة وثلاثة آلاف رسالة، تم إتاحتها بالنص الكامل، بينما بقية الرسائل يتم عرض المستخلصات الخاصة بها مع (24) الأربع والعشرين صفحة الأولى منها فقط حسب المسموح به نظاماً ، وتشمل هذه القاعدة الضخمة من الرسائل والاطروحات جميع التخصصات العلمية الأكاديمية ولا تقتصر على تخصص معين، حيث تضم العلوم البحتة والتطبيقية والعلوم الشرعية والعلوم الإدارية والاجتماعية والفنون وغيرها.

### 3/1 قاعدة بيانات معرفة

أُنشئت قاعدة البيانات العربية الرقمية معرفة في عام 2008 من قبل مؤسسة عالم المعرفة للمحتوى الرقفي في الأردن، وتم الإعلان عن إطلاقها في المؤتمر الثالث والعشرون للاتحاد العربي لعلوم المكتبات والمعلومات الذي عُقد في السودان ديسمبر 2011، وتم التدشين الرسمي لها في 9 يناير 2012 في الأردن. (الخزندار وأخ، 2011)

وتتضمن قاعدة البيانات العربية "معرفة" النصوص الكاملة و البيانات البيولوجرافية الوصفية الشاملة لمقالات الدوريات العلمية المحكمة و البحوث و الأطروحات و الرسائل الجامعية وأوراق المؤتمرات و التقارير الإحصائية و الكتب الإلكترونية من خلال 26 قاعدة بيانات متخصصة تغطي كافة التخصصات العلمية تتمثل في: (الدراسات الأمريكية والأوروبية، الصراع والعنف والسلام، الدراسات الإسلامية واللغة العربية، دراسات الشرق الأوسط، العلوم الإنسانية، العلوم الاجتماعية، العلوم الطبيعية والحياتية، العلوم الاقتصادية والمالية وإدارة الأعمال، العلوم الهندسية و تكنولوجيا المعلومات ، العلوم الطبية و الصحية، المصادر القانونية و الفقه الإسلامي، قضايا المياه والطاقة والبيئة، الدراسات الفلسطينية والصراع العربي الإسرائيلي، مجلس التعاون الخليجي وإيران ، الشؤون العربية والدولية – العربية، التعليم و العلوم التربوية، الدراسات الإعلامية والتواصل الاجتماعي، الدراسات المغربية، التعليم التطبيقي و المهني، دراسات المرأة، دراسات الشباب، تركيا والعالم العربي، الخدمة الاجتماعية والعمل الخيري والأوقاف، الدراسات الاستراتيجية والشؤون الدولية، دوريات العلوم الإنسانية، السياحة والآثار) (معرفة، 2020)، وتوفر أيضاً معرفة قواعد بيانات وفقاً لأنواع أوعية المعلومات تتمثل في :

### 1/3/1 الدوريات العلمية والإحصائية

توفر هذه القاعدة النصوص الكاملة لمقالات 2000 دورية علمية وإحصائية صادرة في العالم العربي عن 300 جهة في 19 دولة عربية، وقد بلغ عدد هذه المقالات أكثر من 400,000 مقالة، ويجري إضافة آلاف المقالات شهرياً في موضوعات (العلوم الإنسانية، العلوم الاجتماعية، العلوم الطبية والصحية، العلوم الاقتصادية وإدارة الأعمال، العلوم الهندسية وتكنولوجيا المعلومات، العلوم الطبيعية والحياتية، التقارير الإحصائية الدورية)، وهي القاعدة التي تم الاعتماد عليها في إعداد هذه الدراسة. (معرفة، 2020)

### 2/3/1 الأطروحات الجامعية العربية

توفر النص الكامل للأطروحات والرسائل الجامعية العربية (الماجستير والدكتوراه) التي يتم إجازتها في الجامعات العربية، وتضم قاعدة "معرفة" حالياً أكثر من 22,000 أطروحة. (معرفة، 2020)

### 3/3/1 المراجعات العربية للأطروحات الجامعية العالمية

توفر مراجعات باللغة العربية للأطروحات والرسائل الجامعية (الماجستير والدكتوراه) الصادرة باللغة الإنجليزية عن أهم الجامعات العالمية في الدول الأجنبية كالولايات المتحدة وكندا وبريطانيا، وتوفر ما يزيد عن 6,500 مراجعة لأطروحات أجنبية. (معرفة، 2020)

### 4/3/1 الكتب الإلكترونية وعروض الكتب

صممت "معرفة" نظام معلومات خاص بالكتب الإلكترونية، يتضمن واجهة تطبيقية، تُعرض فيها نصوص الكتب الإلكترونية، بأسلوب عصري يراعي خصوصيات هذا الشكل من المصادر، وتوفر قاعدة "معرفة" مجموعة مهمة ومميزة من الكتب باللغتين العربية والإنجليزية في مجالات مختلفة من الاقتصاد والإنسانيات والعلوم الاجتماعية صادرة عن مؤسسات بحثية مختارة.

وتوفر أيضاً ملخصات / مراجعات لكتب تصدر حديثاً باللغة العربية، وبعضها ترجمات عربية لكتب صدرت باللغات الأخرى، وتغطي مجالات هذه الكتب موضوعات في الإنسانيات والعلوم الاجتماعية، بما في ذلك الإعلام والسياسة وعلم الاجتماع والعلوم العسكرية والقانون والآداب المقارنة والأديان والتاريخ والجغرافيا والتربية والتعليم وعلم النفس والفنون واللغات وغيرها. (معرفة، 2020)

### 5/3/1 معامِل التأثير والاستشهادات المرجعية العربي Arcif

أطلقت قاعدة بيانات معرفة للدوريات الأكاديمية والبحثية العربية من العاصمة الأردنية عمّان معامِل التأثير والاستشهاد العربي Arcif، منذ ديسمبر 2013، وهو معامِل لقياس التأثير والاستشهادات المرجعية للدوريات الأكاديمية العلمية أو البحثية الصادرة في الوطن العربي سواء أكانت تلك الدوريات صادرة باللغة العربية أو باللغة الإنجليزية (عبدالرحيم، 2018)، وتم إصدار أول تقرير معامِل التأثير والاستشهادات المرجعية العربي Arcif للعام 2018 ليشمل بيانات وأعداد الدوريات الصادرة عام 2014، 2015، 2016، وتم ضمن هذا التقرير مراجعة

بيانات وأعداد أكثر من 4000 عنوان مجلة علمية أو بحثية من أجل التأكد من كل مادة جرى الاستشهاد بها و اقتباسها في الدوريات المعتمدة والمدرجة في هذا التقرير.  
وقد تم تأسيس مجلس الإشراف والتنسيق لمعامل تأثير أرسيف Arcif من عدة جهات عربية ودولية وهي: اليونسكو / المكتب الإقليمي للدول العربية، ولجنة الأمم المتحدة لغرب آسيا (الاسكوا)، ومكتبة الإسكندرية، وجمعية المكتبات المتخصصة العالمية/ فرع الخليج العربي.  
(أرسيف، 2020)

وسوف يتم الاعتماد عليه في تحديد الدوريات البؤرية في مجال العلوم الاجتماعية وفقاً لتقرير عام 2019 لبيان مدى تكشف هذه الدوريات البؤرية في قواعد البيانات العربية الثلاث محل الدراسة : قاعدة المنهل، وقواعد دار المنظومة، وقاعدة معرفة.

## 2) سمات وخصائص دوريات قطاعات العلوم الاجتماعية

تعد القياسات الببليومترية من الأساليب المنهجية الهامة التي تكفل لنا التعرف على السمات الأساسية للإنتاج الفكري وما يتعلق بذلك من معرفة التوزيعات المختلفة كالتوزيع الموضوعي والتوزيع الزمني والتوزيع اللغوي والتوزيع النوعي والتوزيع الجغرافي والتوزيع العددي، وتساعدنا هذه التوزيعات في تقديم مؤشرات دقيقة للإنتاج الفكري في أي تخصص (أبو الخير، 2019)، ومن هنا سوف يتم التعرف على التوزيعات المختلفة لدوريات قطاعات العلوم الاجتماعية لكل قطاع على حدة للخروج بمجموعة من المؤشرات الدقيقة ومناقشة ما تم التوصل إليه من نتائج كما يلي:

### 1/2 دوريات علم الاجتماع

#### التوزيع العددي

#### جدول رقم (1) التوزيع العددي لدوريات علم الاجتماع

عدد المقالات	عدد الدوريات	قواعد البيانات
2662	22	المنهل
4009	25	دار المنظومة
228	6	معرفة

وفقاً للجدول رقم (1) اختلف عدد الدوريات في قواعد البيانات الثلاث في قطاع علم الاجتماع ومع ذلك كان هناك تقارب في أعداد الدوريات بين المنهل ودار المنظومة حيث اشتملت

المنهل على 22 دورية بواقع 2662 مقالة، بينما اشتملت قواعد دار المنظومة على 25 دورية بواقع 4009 مقالة، وعلى الرغم من تقارب عدد الدوريات بينهما إلا أن هناك فارق كبير في عدد المقالات لصالح قواعد دار المنظومة بفارق حوالى 1300 مقالة وهو عدد كبير مقارنة بفارق الدوريات بينهما وهو 3 دوريات فقط، ثم جاءت قاعدة معرفة بفارق كبير عن المنهل ودار المنظومة حيث اشتملت على 6 دوريات بواقع 228 مقالة فقط، وهذا يدل على مدى القصور في دوريات قطاع علم الاجتماع وتكثيفها بقاعدة معرفة.

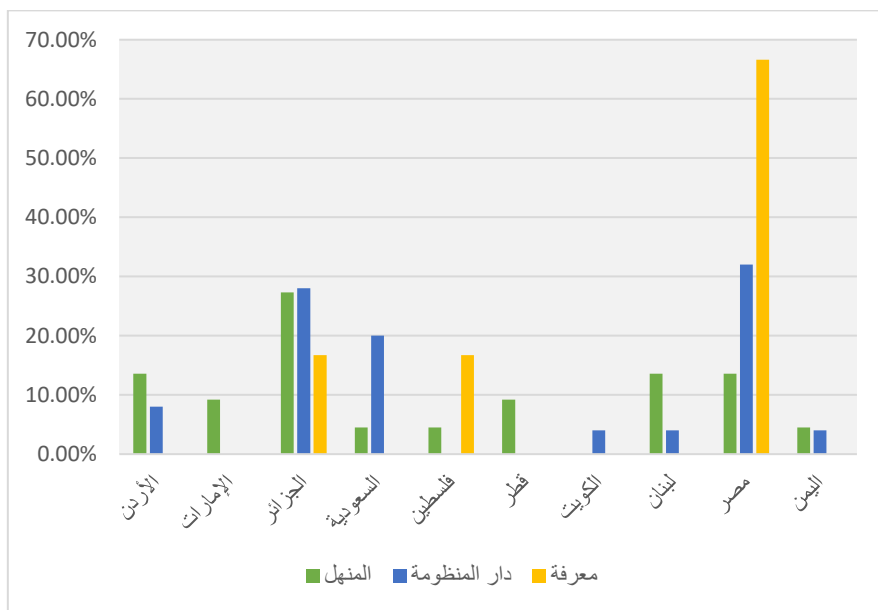
### التوزيع الجغرافي

جدول رقم (2) التوزيع الجغرافي لدوريات علم الاجتماع

معرفة		دار المنظومة		المنهل		قواعد البيانات التوزيع الجغرافي
%	عدد الدوريات	%	عدد الدوريات	%	عدد الدوريات	
0	0	8	2	13.6	3	الأردن
0	0	0	0	9.2	2	الإمارات
16.7	1	28	7	27.3	6	الجزائر
0	0	20	5	4.5	1	السعودية
16.7	1	0	0	4.5	1	فلسطين
0	0	0	0	9.2	2	قطر
0	0	4	1	0	0	الكويت
0	0	4	1	13.6	3	لبنان
66.6	4	32	8	13.6	3	مصر
0	0	4	1	4.5	1	اليمن
%100	6	%100	25	%100	22	المجموع
3		7		9		عدد الدول

وكما هو موضح بالجدول رقم (2) اقتصر التوزيع الجغرافي لدوريات علم الاجتماع في قاعدة بيانات المنهل على 9 دول وهي الجزائر بواقع 6 دوريات بنسبة 27.3% تليها الأردن ولبنان

ومصر بواقع 3 دوريات بنسبة 13.6%، ثم الإمارات وقطر بواقع دوريتين بنسبة 9.2%، تليها السعودية واليمن وفلسطين بواقع دورية واحدة بنسبة 4.5%، بينما اقتصر التوزيع الجغرافي لدوريات علم الاجتماع في قاعدة بيانات دار المنظومة على 7 دول وهي مصر بواقع 8 دوريات بنسبة 32%، تليها الجزائر بواقع 7 دوريات بنسبة 28%، ثم السعودية بواقع 5 دوريات بنسبة 20%، ثم جاءت الأردن بواقع دوريتين بنسبة 8%، بينما تساوت كل من الكويت واليمن ولبنان بواقع دورية واحدة بنسبة 4%، أما التوزيع الجغرافي لقاعدة معرفة تمثل في 3 دول وهي مصر بواقع 4 دوريات بنسبة 66.6%، تليها كل من الجزائر وفلسطين بواقع دورية واحدة بنسبة 16.7%، وقد اشتركت قواعد البيانات الثلاث من حيث التوزيع الجغرافي لدوريات علم الاجتماع في دولتين فقط وهما الجزائر ومصر كما هو موضح بالشكل رقم (1).



شكل رقم (1) التوزيع الجغرافي لدوريات علم الاجتماع

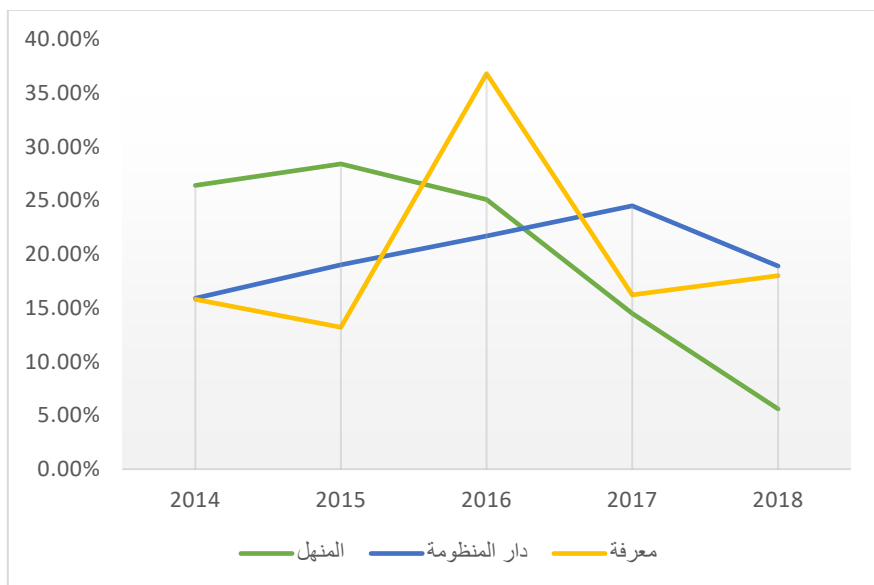
## التوزيع الزمني

## جدول رقم (3) التوزيع الزمني لمقالات دوريات علم الاجتماع

المجموع	2014		2015		2016		2017		2018		التوزيع الزمني قواعد البيانات
	%	العدد	%	العدد	%	العدد	%	العدد	%	العدد	
2662	26.4	703	28.4	757	25.1	669	14.5	385	5.6	148	المنهل
4009	15.9	636	19	763	21.7	871	24.5	983	18.9	756	دار المنظومة
228	15.8	36	13.2	30	36.8	84	16.2	37	18	41	معرفة

يتضح من الجدول رقم (3) اختلاف التوزيع الزمني بين قواعد البيانات وفقاً لأعداد مقالات الدوريات مقسمة على الخمس سنوات محل الدراسة كما يلي: جاء أكبر عدد لمقالات دوريات علم الاجتماع في قاعدة بيانات المنهل في عام 2015 بواقع 757 مقالة بنسبة 28.4%، يليه مباشرة عام 2014 بواقع 703 مقالة بنسبة 26.4%، ثم عام 2016 بواقع 669 مقالة بنسبة 25.1%، وعام 2017 بواقع 385 مقالة بنسبة 14.5% وأخيراً عام 2018 بواقع 148 مقالة بنسبة 5.6%، بينما جاء أكبر عدد للمقالات في قاعدة بيانات دار المنظومة في عام 2017 بواقع 983 مقالة بنسبة 24.5% يليه عام 2016 بواقع 871 مقالة بنسبة 21.7%، ثم عام 2015 بواقع 763 مقالة بنسبة 19% يليه مباشرة بفارق 7 مقالات فقط عام 2018 بواقع 756 مقالة بنسبة 18.9%، ثم يأتي عام 2014 بواقع 636 مقالة بنسبة 15.9%، وأخيراً قاعدة بيانات معرفة حيث اشتمل عام 2016 على أكبر عدد لمقالات الدوريات بواقع 84 مقالة بنسبة 36.8% يليه عام 2018 بواقع 41 مقالة بنسبة 18%، ثم جاء عام 2017 بواقع 37 مقالة بنسبة 16.2% يليه مباشرة بفارق مقالة واحدة عام 2014 بواقع 36 مقالة بنسبة 15.8%، ثم جاء عام 2015 بواقع 30 مقالة بنسبة 13.2%. أنظر شكل (2)





شكل رقم (2) التوزيع الزمني لمقالات دوريات علم الاجتماع

## التوزيع اللغوي

جدول رقم (4) التوزيع اللغوي لمقالات دوريات علم الاجتماع

المجموع	اللغة الفرنسية		اللغة الإنجليزية		اللغة العربية		التوزيع اللغوي قواعد البيانات
	%	العدد	%	العدد	%	العدد	
2662	2.2	59	5	134	92.8	2469	المنهل
4009	2.3	93	2.8	111	94.9	3805	دار المنظومة
228	2.6	6	25.9	59	71.5	163	معرفة

كان للغة العربية النصيب الأكبر من المقالات في قواعد البيانات الثلاث في مجال علم الاجتماع كما هو موضح بالجدول رقم (4) وهو أمر طبيعي وذلك لأنها اللغة الأم لقواعد البيانات واللغة الأم للباحثين سواء كانوا مؤلفين أو مستفيدين، فجاءت المقالات باللغة العربية بالمنهل بواقع 2469 مقالة بنسبة 92.8%، يليها المقالات باللغة الإنجليزية بواقع 134 مقالة بنسبة 5% وأخيراً المقالات باللغة الفرنسية بواقع 59 مقالة بنسبة 2.2%، بينما جاءت المقالات باللغة

العربية بقواعد دار المنظومة بواقع 3805 مقالة بنسبة 94.9% يلها المقالات باللغة الإنجليزية بواقع 111 مقالة بنسبة 2.8% ثم التي باللغة الفرنسية بواقع 93 مقالة بنسبة 2.3%، وجاءت المقالات باللغة العربية بمعرفة بواقع 163 مقالة بنسبة 71.5% يلها المقالات باللغة الإنجليزية بواقع 59 مقالة بنسبة 25.9% وأخيراً اللغة الفرنسية بواقع 6 مقالات بنسبة 2.6%.

## 2/2 دوريات علم النفس

### التوزيع العددي

جدول رقم (5) التوزيع العددي لدوريات علم النفس

عدد المقالات	عدد الدوريات	قواعد البيانات
6067	45	المنهل
6832	41	دار المنظومة
3205	19	معرفة

اختلف عدد الدوريات في قواعد البيانات الثلاث في قطاع علم النفس ولكن يتضح من الجدول رقم (5) تقارب أعداد الدوريات بين المنهل ودار المنظومة حيث اشتملت المنهل على 45 دورية بواقع 6067 مقالة ، بينما اشتملت قواعد دار المنظومة على 41 دورية بواقع 6832 مقالة ، وعلى الرغم من أن المنهل ذات النصيب الأكبر من الدوريات بفارق 4 دوريات إلا أنها ذات النصيب الأقل من عدد المقالات المكشفة حيث تفوقت عليها دار المنظومة بما يقرب من 800 مقالة ، ثم جاءت قاعدة معرفة بأقل من نصف عدد الدوريات المكشفة بالمنهل ودار المنظومة حيث اشتملت على 19 دورية بواقع 3205 مقالة.

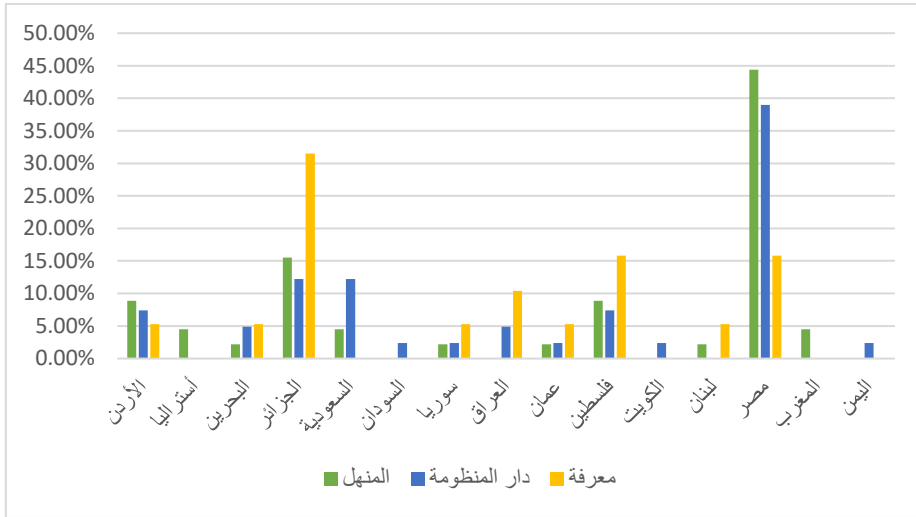
### التوزيع الجغرافي

جدول رقم (6) التوزيع الجغرافي لدوريات علم النفس

معرفة		دار المنظومة		المنهل		قواعد البيانات التوزيع الجغرافي
%	عدد الدوريات	%	عدد الدوريات	%	عدد الدوريات	
5.3	1	7.4	3	8.9	4	الأردن
0	0	0	0	4.5	2	أستراليا
5.3	1	4.9	2	2.2	1	البحرين
31.5	6	12.2	5	15.5	7	الجزائر

0	0	12.2	5	4.5	2	السعودية
0	0	2.4	1	0	0	السودان
5.3	1	2.4	1	2.2	1	سوريا
10.4	2	4.9	2	0	0	العراق
5.3	1	2.4	1	2.2	1	عمان
15.8	3	7.4	3	8.9	4	فلسطين
0	0	2.4	1	0	0	الكويت
5.3	1	0	0	2.2	1	لبنان
15.8	3	39	16	44.4	20	مصر
0	0	0	0	4.5	2	المغرب
0	0	2.4	1	0	0	اليمن
%100	19	%100	41	%100	45	المجموع
9		12		11		عدد الدول

كما هو موضح بالجدول رقم (6) اقتصر التوزيع الجغرافي لدوريات علم النفس في قاعدة بيانات المنهل على 11 دولة وهي مصر بواقع 20 دورية بنسبة 44.4% تليها الجزائر بواقع 7 دوريات بنسبة 15.5%، ثم فلسطين والأردن بواقع 4 دوريات بنسبة 8.9%، تليها أستراليا والسعودية والمغرب بواقع دوريتين بنسبة 4.5%، ثم البحرين وسوريا وعمان ولبنان بواقع دورية واحدة بنسبة 2.2%، بينما اقتصر التوزيع الجغرافي لدوريات علم النفس في قاعدة بيانات دار المنظومة على 12 دولة وهي مصر بواقع 16 دورية بنسبة 39%، تليها الجزائر والسعودية بواقع 5 دوريات بنسبة 12.2%، ثم الأردن وفلسطين بواقع 3 دوريات بنسبة 7.4%، ثم البحرين والعراق بواقع دوريتين بنسبة 4.9%، بينما تساوت كل من السودان وسوريا وعمان والكويت واليمن بواقع دورية واحدة بنسبة 2.4%، أما التوزيع الجغرافي لقاعدة معرفة تمثل في 9 دول وهي الجزائر بواقع 6 دوريات بنسبة 31.5%، تليها كل من فلسطين ومصر بواقع 3 دوريات بنسبة 15.8%، ثم العراق بواقع دوريتين بنسبة 10.4%، ثم جاء كل من الأردن والبحرين وسوريا وعمان ولبنان بواقع دورية واحدة فقط بنسبة 5.3%، وقد اشتركت قواعد البيانات الثلاث من حيث التوزيع الجغرافي لدوريات علم النفس في 7 دول وهي الأردن والبحرين والجزائر وسوريا وعمان وفلسطين ومصر كما هو موضح بالشكل رقم (3).



شكل رقم (3) التوزيع الجغرافي لدوريات علم النفس

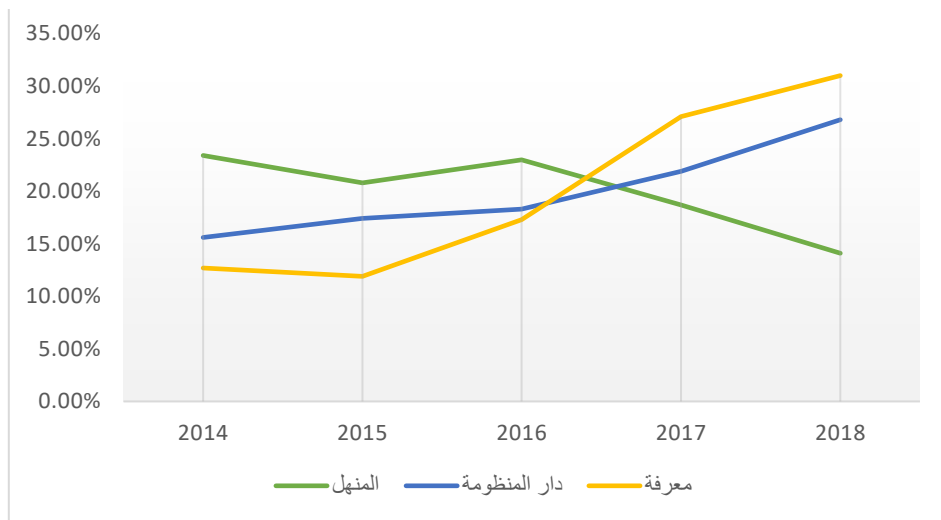
### التوزيع الزمني

جدول رقم (7) التوزيع الزمني لمقالات دوريات علم النفس

المجموع	2014		2015		2016		2017		2018		التوزيع الزمني قواعد البيانات
	%	العدد	%	العدد	%	العدد	%	العدد	%	العدد	
6067	23.4	1419	20.8	1261	23	1393	18.7	1136	14.1	858	المنهل
6832	15.6	1071	17.4	1189	18.3	1251	21.9	1493	26.8	1828	دار المنظومة
3205	12.7	407	11.9	380	17.3	556	27.1	869	31	993	معرفة

يتضح من الجدول رقم (7) اختلاف التوزيع الزمني بين قواعد البيانات وفقاً لأعداد مقالات الدوريات مقسمة على الخمس سنوات محل الدراسة كما يلي: جاء أكبر عدد لمقالات

دوريات علم النفس في قاعدة بيانات المنهل في عام 2014 بواقع 1419 مقالة بنسبة 23.4%، يليه مباشرة عام 2016 بواقع 1393 مقالة بنسبة 23%، ثم عام 2015 بواقع 1261 مقالة بنسبة 20.8%، وعام 2017 بواقع 1136 مقالة بنسبة 18.7% وأخيراً عام 2018 بواقع 858 مقالة بنسبة 14.1%، بينما جاء أكبر عدد للمقالات في قاعدة بيانات دار المنظومة في عام 2018 بواقع 1828 مقالة بنسبة 26.8%، يليه عام 2017 بواقع 1493 مقالة بنسبة 21.9%، ثم عام 2016 بواقع 1251 مقالة بنسبة 18.3% يليه عام 2015 بواقع 1189 مقالة بنسبة 17.4%، ثم يأتي عام 2014 بواقع 1071 مقالة بنسبة 15.6%، ، وأخيراً قاعدة بيانات معرفة حيث اشتمل عام 2018 على أكبر عدد لمقالات الدوريات بواقع 993 مقالة بنسبة 31%، يليه مباشرة عام 2017 بواقع 869 مقالة بنسبة 27.1%، ثم جاء عام 2016 بواقع 556 مقالة بنسبة 17.3%، يليه عام 2014 بواقع 407 مقالة بنسبة 12.7%، ثم جاء عام 2015 بواقع 380 مقالة بنسبة 11.9%، وعلى الرغم من أن تجميع البيانات تم في عام 2019 فكان من الممكن أن يتأثر عدد المقالات المكشفة في عام 2018 على اعتبار عدم ادخال أو تكشيف جميع المقالات وهذا أمر طبيعي في قواعد البيانات إلا أن عام 2018 كان صاحب أكبر عدد للمقالات في قواعد دار المنظومة وقاعدة معرفة وهذا يدل على قوة قواعد البيانات في الإدخال والتكشيف مع زيادة معدل النشر في مجال علم النفس أنظر شكل (4).



شكل رقم (4) التوزيع الزمني لمقالات دوريات علم النفس

## التوزيع اللغوي

## جدول رقم (8) التوزيع اللغوي لمقالات دوريات علم النفس

المجموع	اللغة الفرنسية		اللغة الإنجليزية		اللغة العربية		التوزيع اللغوي قواعد البيانات
	%	العدد	%	العدد	%	العدد	
6067	1.5	86	10	609	88.5	5372	المنهل
6832	0.6	44	4.7	318	94.7	6470	دار المنظومة
3205	1.2	38	11.5	368	87.3	2799	معرفة

كان للغة العربية النصيب الأكبر من المقالات في قواعد البيانات الثلاث في مجال علم النفس كما هو موضح بالجدول رقم (8) ، حيث جاءت المقالات باللغة العربية بالمنهل بواقع 5372 مقالة بنسبة 88.5% ، يليها المقالات باللغة الإنجليزية بواقع 609 مقالة بنسبة 10% ، وأخيراً المقالات باللغة الفرنسية بواقع 86 مقالة بنسبة 1.5% ، بينما جاءت المقالات باللغة العربية بقواعد دار المنظومة بواقع 6470 مقالة بنسبة 94.7% ، يليها المقالات باللغة الإنجليزية بواقع 318 مقالة بنسبة 4.7% ، ثم التي باللغة الفرنسية بواقع 44 مقالة بنسبة 0.6% ، وجاءت المقالات باللغة العربية بمعرفة بواقع 2799 مقالة بنسبة 87.3% ، يليها المقالات باللغة الإنجليزية بواقع 368 مقالة بنسبة 11.5% وأخيراً اللغة الفرنسية بواقع 38 مقالة بنسبة 1.2%.

(3/2) دوريات العلوم السياسية

## التوزيع العددي

## جدول رقم (9) التوزيع العددي لدوريات العلوم السياسية

عدد المقالات	عدد الدوريات	قواعد البيانات
6234	44	المنهل
4757	37	دار المنظومة
3911	37	معرفة

كما هو موضح بالجدول رقم (9) تساوت قواعد دار المنظومة وقاعدة معرفة في عدد الدوريات حيث اشتملت كلاً منهما على 37 دورية ولكن تفوقت دار المنظومة عن معرفة في عدد المقالات المكشفة، فتضم قواعد دار المنظومة 4757 مقالة، بينما تضم قاعدة معرفة على 3911 مقالة، أما قاعدة المنهل فكانت صاحبة النصيب الأكبر في عدد الدوريات وعدد المقالات أيضاً حيث اشتملت على 44 دورية بواقع 6234 مقالة.

وعلى الرغم من تساوى قواعد دار المنظومة ومعرفة في عدد الدوريات إلا أنها لم تشترك إلا في خمس دوريات فقط وهي المجلة الأردنية في القانون والعلوم السياسية، والمجلة العربية للعلوم السياسية، ومجلة الاقتصاد والعلوم السياسية والإحصائية، ومجلة الكوفة للعلوم القانونية والسياسية، ومجلة المحقق الحلى للعلوم القانونية والسياسية.

### التوزيع الجغرافي

جدول رقم (10) التوزيع الجغرافي لدوريات العلوم السياسية

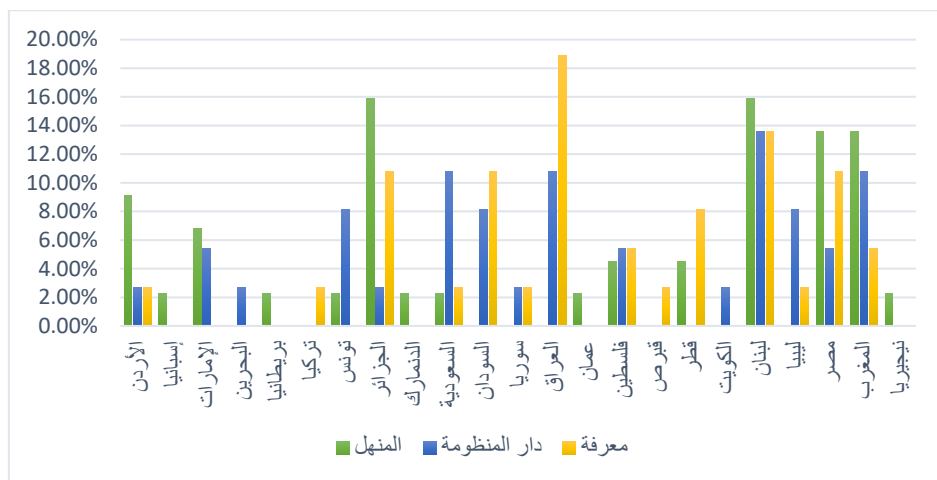
معرفة		دار المنظومة		المنهل		قواعد البيانات التوزيع الجغرافي
%	عدد الدوريات	%	عدد الدوريات	%	عدد الدوريات	
2.7	1	2.7	1	9.1	4	الأردن
0	0	0	0	2.3	1	إسبانيا
0	0	5.4	2	6.8	3	الإمارات
0	0	2.7	1	0	0	البحرين
0	0	0	0	2.3	1	بريطانيا
2.7	1	0	0	0	0	تركيا
0	0	8.1	3	2.3	1	تونس
10.8	4	2.7	1	15.9	7	الجزائر
0	0	0	0	2.3	1	الدنمارك
2.7	1	10.8	4	2.3	1	السعودية
10.8	4	8.1	3	0	0	السودان

معرفة		دار المنظومة		المنهل		قواعد البيانات التوزيع الجغرافي
%	عدد الدوريات	%	عدد الدوريات	%	عدد الدوريات	
2.7	1	2.7	1	0	0	سوريا
18.9	7	10.8	4	0	0	العراق
0	0	0	0	2.3	1	عمان
5.4	2	5.4	2	4.5	2	فلسطين
2.7	1	0	0	0	0	قبرص
8.1	3	0	0	4.5	2	قطر
0	0	2.7	1	0	0	الكويت
13.6	5	13.6	5	15.9	7	لبنان
2.7	1	8.1	3	0	0	ليبيا
10.8	4	5.4	2	13.6	6	مصر
5.4	2	10.8	4	13.6	6	المغرب
0	0	0	0	2.3	1	نيجيريا
%100	37	%100	37	%100	44	المجموع
14		15		15		عدد الدول

اقتصر التوزيع الجغرافي لدوريات العلوم السياسية كما هو موضح بالجدول رقم (10) في قاعدة بيانات المنهل على 15 دولة وهي الجزائر ولبنان وبواقع 7 دوريات بنسبة 15.9% تليها مصر والمغرب بواقع 6 دوريات بنسبة 13.6%، ثم الأردن بواقع 4 دوريات بنسبة 9.1%، تليها الإمارات بواقع 3 دوريات بنسبة 6.8%، ثم قطر وفلسطين بواقع دوريتين بنسبة 4.5% وأخيراً إسبانيا وبريطانيا وتونس والدنمارك والسعودية وعمان ونيجيريا بواقع دورية واحدة بنسبة 2.3%، بينما اقتصر التوزيع الجغرافي في قاعدة بيانات دار المنظومة على 15 دولة وهي لبنان بواقع 5 دوريات بنسبة 13.6%، تليها السعودية والعراق والمغرب بواقع 4 دوريات بنسبة 10.8%، ثم تونس والسودان وليبيا بواقع 3 دوريات بنسبة 8.1%، ثم الإمارات وفلسطين ومصر بواقع دوريتين بنسبة 5.4%، بينما تساوت كل من الأردن والبحرين والجزائر وسوريا



والكويت بواقع دورية واحدة بنسبة 2.7% ، أما التوزيع الجغرافي لقاعدة معرفة تمثل في 14 دولة وهي العراق بواقع 7 دوريات بنسبة 18.9% ، تليها لبنان بواقع 5 دوريات بنسبة 13.6% ، ثم الجزائر والسودان ومصر بواقع 4 دوريات بنسبة 9.1% ، ثم جاءت قطر بواقع 3 دوريات بنسبة 8.1% ، تليها فلسطين والمغرب بواقع دوريتين بنسبة 5.4% ، وأخيراً الأردن وتركيا والسعودية وسوريا وقبرص وليبيا بواقع دورية واحدة بنسبة 2.7% ، وقد اشتركت قواعد البيانات الثلاث من حيث التوزيع الجغرافي لدوريات العلوم السياسية في 7 دول وهي الأردن والجزائر والسعودية وفلسطين ولبنان ومصر والمغرب كما هو موضح بالشكل رقم (5).



شكل رقم (5) التوزيع الجغرافي لدوريات العلوم السياسية

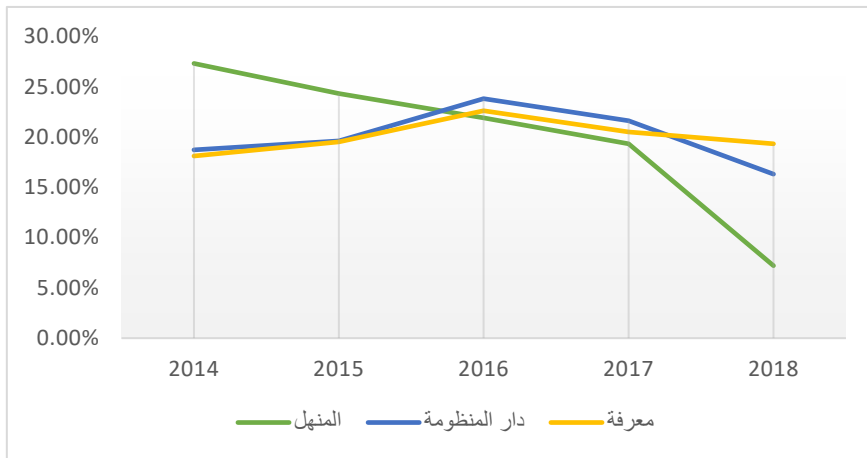
### التوزيع الزمني

جدول رقم (11) التوزيع الزمني لمقالات دوريات العلوم السياسية

المجموع	2014		2015		2016		2017		2018		التوزيع الزمني قواعد البيانات
	%	العدد	%	العدد	%	العدد	%	العدد	%	العدد	
6234	27.3	1701	24.3	1517	21.9	1367	19.3	1206	7.2	443	المهمل
4757	18.7	889	19.6	932	23.8	1132	21.6	1026	16.3	778	دار المنظومة
3911	18.1	709	19.5	762	22.6	884	20.5	800	19.3	756	معرفة

يتضح من الجدول رقم (11) اختلاف التوزيع الزمني بين قواعد البيانات وفقاً لأعداد مقالات الدوريات مقسمة على الخمس سنوات محل الدراسة كما يلي: جاء أكبر عدد لمقالات دوريات العلوم السياسية في قاعدة بيانات المنهل في عام 2014 بواقع 1701 مقالة بنسبة 27.3%، يليه عام 2015 بواقع 1517 مقالة بنسبة 24.3%، ثم عام 2016 بواقع 1367 مقالة بنسبة 21.9%، يليه عام 2017 بواقع 1206 مقالة بنسبة 19.3% وأخيراً عام 2018 بواقع 443 مقالة بنسبة 7.2%، بينما جاء أكبر عدد للمقالات في قاعدة بيانات دار المنظومة في عام 2016 بواقع 1132 مقالة بنسبة 23.8%، يليه عام 2017 بواقع 1026 مقالة بنسبة 21.6%، ثم عام 2015 بواقع 932 مقالة بنسبة 19.6%، يليه عام 2014 بواقع 889 مقالة بنسبة 18.7%، ثم يأتي عام 2018 بواقع 778 مقالة بنسبة 16.3%، وأخيراً قاعدة بيانات معرفة حيث اشتمل عام 2016 على أكبر عدد لمقالات الدوريات بواقع 884 مقالة بنسبة 22.6%، يليه مباشرة عام 2017 بواقع 800 مقالة بنسبة 20.5%، ثم جاء عام 2015 بواقع 762 مقالة بنسبة 19.5%، يليه عام 2018 بواقع 756 مقالة بنسبة 19.3%، يليه عام 2014 بواقع 709 مقالة بنسبة 18.1%، أنظر شكل (6).

ويتضح مما سبق أن عام 2018 كان الأقل من حيث عدد المقالات في قواعد البيانات وقد يكون ذلك منطقياً لأن التجميع كان في عام 2019 فمن الممكن أن تكون هناك مقالات قيد الإدخال والتكشيف أثناء عملية التجميع وهو ما يدل على وجود فجوة بين إدخال البيانات في قواعد البيانات وبين النشر وهو أمر طبيعي يوجد في جميع قواعد البيانات البليوجرافية على مستوى العالم (أبو الخير، 2019).



شكل رقم (6) التوزيع الزمني لمقالات دوريات العلوم السياسية

## التوزيع اللغوي

## جدول رقم (12) التوزيع اللغوي لمقالات دوريات العلوم السياسية

المجموع	اللغة الفرنسية		اللغة الإنجليزية		اللغة العربية		التوزيع اللغوي قواعد البيانات
	%	العدد	%	العدد	%	العدد	
6234	1.5	90	12.8	799	85.7	5345	المنهل
4757	2.4	110	0.8	40	96.8	4607	دار المنظومة
3911	1.1	42	0.9	34	98	3835	معرفة

كان للغة العربية النصيب الأكبر من المقالات في قواعد البيانات الثلاث في مجال العلوم السياسية كما هو موضح بالجدول رقم (12) ، حيث جاءت المقالات باللغة العربية بقاعدة المنهل بواقع 5345 مقالة بنسبة 85.7% ، يليها المقالات باللغة الإنجليزية بواقع 799 مقالة بنسبة 12.8% ، وأخيراً المقالات باللغة الفرنسية بواقع 90 مقالة بنسبة 1.5% ، بينما جاءت المقالات باللغة العربية بقواعد دار المنظومة بواقع 4607 مقالة بنسبة 96.8% ، يليها المقالات باللغة الفرنسية بواقع 110 مقالة بنسبة 2.4% ، ثم التي باللغة الإنجليزية بواقع 40 مقالة بنسبة 0.8% ، وجاءت المقالات باللغة العربية بمعرفة بواقع 3835 مقالة بنسبة 98% ، يليها المقالات باللغة الفرنسية بواقع 42 مقالة بنسبة 1.1% وأخيراً المقالات باللغة الإنجليزية بواقع 34 مقالة بنسبة 0.9%.

4/2 دوريات الاقتصاد

## التوزيع العددي

## جدول رقم (13) التوزيع العددي لدوريات الاقتصاد

عدد المقالات	عدد الدوريات	قواعد البيانات
8702	82	المنهل
10853	92	دار المنظومة
11107	77	معرفة

يتضح من الجدول رقم (13) ارتفاع عدد الدوريات في مجال الاقتصاد في قواعد دار المنظومة بواقع 92 دورية (ملحق 12) وعلى الرغم من ذلك إلا أنها لم تحظ بأكثر عدد من

المقالات المكشفة حيث اشتملت قاعدة معرفة على أكبر عدد للمقالات المكشفة وأقل عدد للدوريات فتضم 77 دورية بواقع 11107 مقالة (ملحق 20) بينما ضمت قواعد دار المنظومة 10853 مقالة لـ 92 دورية ، وجاءت قاعدة المنهل في الوسط بين دار المنظومة ومعرفة من حيث عدد الدوريات فتضم 82 دورية بواقع 8702 مقالة وهي الأقل من حيث عدد المقالات المكشفة.

### التوزيع الجغرافي

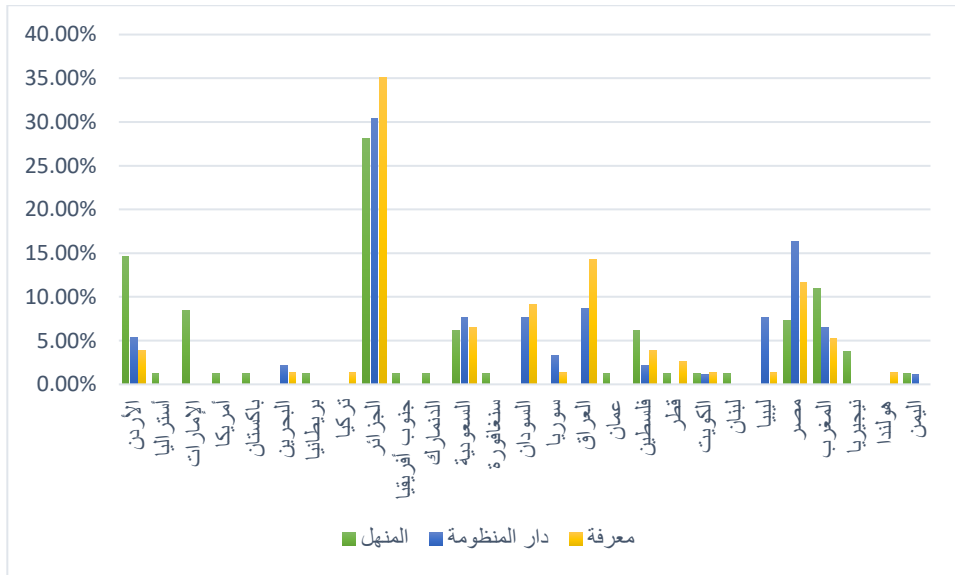
جدول رقم (14) التوزيع الجغرافي لدوريات الاقتصاد

معرفة		دار المنظومة		المنهل		قواعد البيانات التوزيع الجغرافي
%	عدد الدوريات	%	عدد الدوريات	%	عدد الدوريات	
3.9	3	5.4	5	14.6	12	الأردن
0	0	0	0	1.2	1	أستراليا
0	0	0	0	8.5	7	الإمارات
0	0	0	0	1.2	1	أمريكا
0	0	0	0	1.2	1	باكستان
1.3	1	2.2	2	0	0	البحرين
0	0	0	0	1.2	1	بريطانيا
1.3	1	0	0	0	0	تركيا
35.1	27	30.4	28	28.1	23	الجزائر
0	0	0	0	1.2	1	جنوب أفريقيا
0	0	0	0	1.2	1	الدنمارك
6.5	5	7.6	7	6.2	5	السعودية
0	0	0	0	1.2	1	سنغافورة
9.1	7	7.6	7	0	0	السودان
1.3	1	3.3	3	0	0	سوريا
14.3	11	8.7	8	0	0	العراق

معرفة		دار المنظومة		المنهل		قواعد البيانات التوزيع الجغرافي
%	عدد الدوريات	%	عدد الدوريات	%	عدد الدوريات	
0	0	0	0	1.2	1	عمان
3.9	3	2.2	2	6.2	5	فلسطين
2.6	2	0	0	1.2	1	قطر
1.3	1	1.1	1	1.2	1	الكويت
0	0	0	0	1.2	1	لبنان
1.3	1	7.6	7	0	0	ليبيا
11.6	9	16.3	15	7.3	6	مصر
5.2	4	6.5	6	11	9	المغرب
0	0	0	0	3.7	3	نيجيريا
1.3	1	0	0	0	0	هولندا
0	0	1.1	1	1.2	1	اليمن
%100	77	%100	92	%100	82	المجموع
15		13		20		عدد الدول

تمثل التوزيع الجغرافي لدوريات الاقتصاد كما هو موضح بالجدول رقم (14) في قاعدة بيانات المنهل في 20 دولة وهي الجزائر بواقع 23 دورية بنسبة 28.1%، تليها الأردن بواقع 12 دورية بنسبة 14.6%، ثم المغرب بواقع 9 دوريات بنسبة 11%، تليها الإمارات بواقع 7 دوريات بنسبة 8.5%، تليها مصر بواقع 6 دوريات بنسبة 7.3%، ثم فلسطين والسعودية بواقع 5 دوريات بنسبة 6.2%، ثم نيجيريا بواقع 3 دوريات بنسبة 3.7%، وأخيراً أستراليا وأمريكا وباكستان وبريطانيا وجنوب أفريقيا والدنمارك وسنغافورة وعمان وقطر والكويت ولبنان واليمن بواقع دورية واحدة بنسبة 1.2%، بينما اقتصر التوزيع الجغرافي في قاعدة بيانات دار المنظومة على 13 دولة وهي الجزائر بواقع 28 دورية بنسبة 30.4%، تليها مصر بواقع 15 دورية بنسبة 16.3%، ثم العراق بواقع 8 دوريات بنسبة 8.7%، ثم السعودية والسودان وليبيا بواقع 7 دوريات بنسبة 7.6%،

ثم المغرب بواقع 6 دوريات بنسبة 6.5 %، تليها الأردن بواقع 5 دوريات بنسبة 5.4 %، ثم سوريا بواقع 3 دوريات بنسبة 3.3 %، ثم البحرين وفلسطين بواقع دوريتين بنسبة 2.2 %، وأخيراً اليمن والكويت بواقع دورية واحدة بنسبة 1.1 %، أما التوزيع الجغرافي لقاعدة معرفة تمثل في 15 دولة وهي الجزائر بواقع 27 دورية بنسبة 35.1 %، تليها العراق بواقع 11 دورية بنسبة 14.3 %، ثم مصر بواقع 9 دوريات بنسبة 11.6 %، ثم جاءت السودان بواقع 7 دوريات بنسبة 9.1 %، تليها السعودية بواقع 5 دوريات بنسبة 6.5 %، ثم المغرب بواقع 4 دوريات بنسبة 5.2 %، يليها الأردن وفلسطين بواقع 3 دوريات بنسبة 3.9 %، ثم قطر بواقع دوريتين بنسبة 2.6 %، وأخيراً البحرين وتركيا وسوريا والكويت وليبيا وهولندا بواقع دورية واحدة بنسبة 1.3 %، ويتضح من الجدول رقم (14) أن الجزائر هي الدولة صاحبة النصيب الأكبر من الدوريات في قواعد البيانات الثلاث في مجال الاقتصاد، وقد اشتركت قواعد البيانات الثلاث من حيث التوزيع الجغرافي لدوريات الاقتصاد في 7 دول وهي الأردن والجزائر والسعودية وفلسطين والكويت ومصر والمغرب كما هو موضح بالشكل رقم (7).



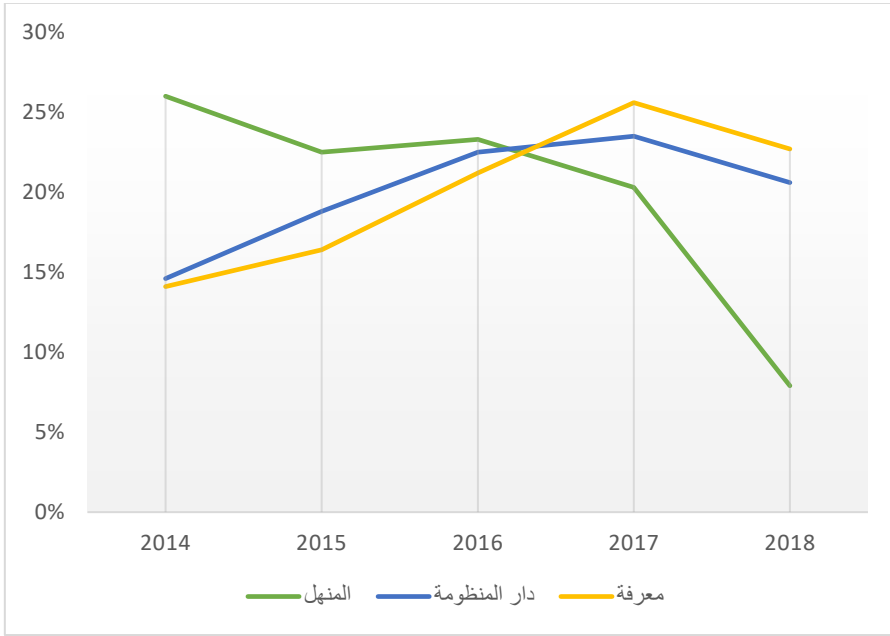
شكل رقم (7) التوزيع الجغرافي لدوريات الاقتصاد

## التوزيع الزمني

## جدول رقم (15) التوزيع الزمني لمقالات دوريات الاقتصاد

المجموع	2014		2015		2016		2017		2018		التوزيع الزمني قواعد البيانات
	%	العدد	%	العدد	%	العدد	%	العدد	%	العدد	
8702	26	2263	22.5	1950	23.3	2029	20.3	1769	7.9	691	المنهل
10853	14.6	1579	18.8	2040	22.5	2445	23.5	2548	20.6	2241	دار المنظومة
11107	14.1	1562	16.4	1827	21.2	2351	25.6	2847	22.7	2520	معرفة

يتضح من الجدول رقم (15) اختلاف التوزيع الزمني بين قواعد البيانات وفقاً لأعداد مقالات الدوريات مقسمة على الخمس سنوات محل الدراسة كما يلي: جاء أكبر عدد لمقالات دوريات الاقتصاد في قاعدة بيانات المنهل في عام 2014 بواقع 2263 مقالة بنسبة 26%، يليه عام 2016 بواقع 2029 مقالة بنسبة 23.3%، ثم عام 2015 بواقع 1950 مقالة بنسبة 22.5%، يليه عام 2017 بواقع 1769 مقالة بنسبة 20.3% وأخيراً عام 2018 بواقع 691 مقالة بنسبة 7.9%، بينما جاء أكبر عدد للمقالات في قاعدة بيانات دار المنظومة في عام 2017 بواقع 2548 مقالة بنسبة 23.5%، يليه عام 2016 بواقع 2445 مقالة بنسبة 22.5%، ثم عام 2018 بواقع 2241 مقالة بنسبة 20.6%، يليه عام 2015 بواقع 2040 مقالة بنسبة 18.8%، ثم يأتي عام 2014 بواقع 1579 مقالة بنسبة 14.6%، وأخيراً قاعدة بيانات معرفة حيث اشتمل عام 2017 على أكبر عدد لمقالات الدوريات بواقع 2847 مقالة بنسبة 25.6%، يليه عام 2018 بواقع 2520 مقالة بنسبة 22.7%، ثم جاء عام 2016 بواقع 2351 مقالة بنسبة 21.2%، يليه عام 2015 بواقع 1827 مقالة بنسبة 16.4%، يليه عام 2014 بواقع 1562 مقالة بنسبة 14.1%، أنظر شكل (8).



شكل رقم (8) التوزيع الزمني لمقالات دوريات الاقتصاد

### التوزيع اللغوي

جدول رقم (16) التوزيع اللغوي لمقالات دوريات الاقتصاد

المجموع	اللغة الفرنسية		اللغة الإنجليزية		اللغة العربية		التوزيع اللغوي قواعد البيانات
	%	العدد	%	العدد	%	العدد	
8702	8.5	737	33.4	2909	58.1	5056	المنهل
10853	4.5	490	5.9	638	89.6	9725	دار المنظومة
11107	6.5	720	8.8	982	84.7	9405	معرفة

كان لغة العربية النصيب الأكبر من المقالات في قواعد البيانات الثلاث في مجال الاقتصاد كما هو موضح بالجدول رقم (16)، حيث جاءت المقالات باللغة العربية بقاعدة المنهل بواقع 5056 مقالة بنسبة 58.1%، يليها المقالات باللغة الإنجليزية بواقع 2909 مقالة



بنسبة 33.4%، وأخيراً المقالات باللغة الفرنسية بواقع 737 مقالة بنسبة 8.5% ، بينما جاءت المقالات باللغة العربية بقواعد دار المنظومة بواقع 9725 مقالة بنسبة 89.6%، يليها المقالات باللغة الإنجليزية بواقع 638 مقالة بنسبة 5.9%، وأخيراً المقالات باللغة الفرنسية بواقع 490 مقالة بنسبة 4.5%، وجاءت المقالات باللغة العربية بقاعدة معرفة بواقع 9405 مقالة بنسبة 84.7%، يليها المقالات باللغة الإنجليزية بواقع 982 مقالة بنسبة 8.8% ، وأخيراً المقالات باللغة الفرنسية بواقع 720 مقالة بنسبة 6.5%.

## (5/2) دوريات التربية والتعليم

### التوزيع العددي

#### جدول رقم (17) التوزيع العددي لدوريات التربية والتعليم

عدد المقالات	عدد الدوريات	قواعد البيانات
8478	77	المنهل
25381	124	دار المنظومة
6969	44	معرفة

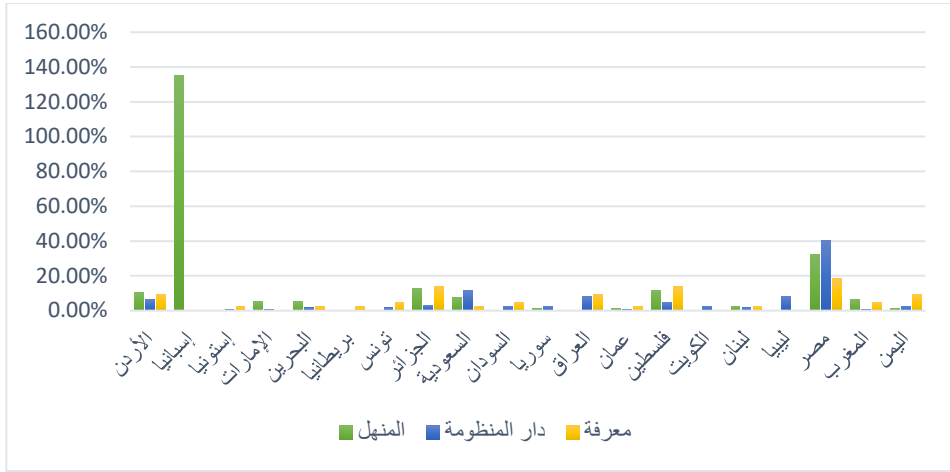
يتضح من الجدول رقم (17) اختلاف عدد دوريات التربية والتعليم وعدد المقالات المكشفة في قواعد البيانات الثلاث حيث كانت دار المنظومة ذات النصيب الأكبر بفارق كبير فاشتملت على 124 دورية بواقع 25381 مقالة ، تليها المنهل بـ 77 دورية بواقع 8478 مقالة ، وأخيراً جاءت معرفة حيث اشتملت على 44 دورية بواقع 6969 مقالة ، وهذا يدل على مدى القصور في دوريات قطاع التربية والتعليم وتكثيفها بقاعدة معرفة بسبب وجود هذا الفارق الكبير بينها وبين القواعد الأخرى.

## التوزيع الجغرافي

## جدول رقم (18) التوزيع الجغرافي لدوريات التربية والتعليم

معرفة		دارالمنظومة		المنهل		قواعد البيانات التوزيع الجغرافي
%	عدد الدوريات	%	عدد الدوريات	%	عدد الدوريات	
9.1	4	6.5	8	10.4	8	الأردن
0	0	0	0	1.3	1	إسبانيا
2.3	1	0.8	1	0	0	إستونيا
0	0	0.8	1	5.2	4	الإمارات
2.3	1	1.6	2	5.2	4	البحرين
2.3	1	0	0	0	0	بريطانيا
4.5	2	1.6	2	0	0	تونس
13.6	6	3.2	4	13	10	الجزائر
2.3	1	11.3	14	7.8	6	السعودية
4.5	2	2.4	3	0	0	السودان
0	0	2.4	3	1.3	1	سوريا
9.1	4	8.1	10	0	0	العراق
2.3	1	0.8	1	1.3	1	عمان
13.6	6	4.8	6	11.6	9	فلسطين
0	0	2.4	3	0	0	الكويت
2.3	1	1.6	2	2.6	2	لبنان
0	0	8.1	10	0	0	ليبيا
18.2	8	40.4	50	32.5	25	مصر
4.5	2	0.8	1	6.5	5	المغرب
9.1	4	2.4	3	1.3	1	اليمن
%100	44	%100	124	%100	77	المجموع
15		18		13		عدد الدول

تمثل التوزيع الجغرافي لدوريات التربية والتعليم كما هو موضح بالجدول رقم (س18) في قاعدة بيانات المنهل في 13 دولة وهي مصر بواقع 25 دورية بنسبة 32.5%، تليها الجزائر بواقع 10 دوريات بنسبة 13%، ثم فلسطين بواقع 9 دوريات بنسبة 11.6%، تليها الأردن بواقع 8 دوريات بنسبة 10.4%، تليها السعودية بواقع 6 دوريات بنسبة 7.8%، ثم المغرب بواقع 5 دوريات بنسبة 6.5%، ثم الإمارات والبحرين بواقع 4 دوريات بنسبة 5.2%، ثم لبنان بواقع دوريتين بنسبة 2.6%، وأخيراً إسبانيا وسوريا وعمان واليمن بواقع دورية واحدة بنسبة 1.3%، بينما اقتصر التوزيع الجغرافي في قاعدة بيانات دارالمنظومة على 18 دولة وهي مصر بواقع 50 دورية بنسبة 40.4%، تليها السعودية بواقع 14 دورية بنسبة 11.3%، ثم ليبيا والعراق بواقع 10 دوريات بنسبة 8.1%، ثم الأردن بواقع 8 دوريات بنسبة 6.5%، ثم فلسطين بواقع 6 دوريات بنسبة 4.8%، تليها الجزائر بواقع 4 دوريات بنسبة 3.2%، ثم السودان وسوريا والكويت واليمن بواقع 3 دوريات بنسبة 2.4%، ثم البحرين وتونس ولبنان بواقع دوريتين بنسبة 1.6%، وأخيراً إستونيا والإمارات وعمان والمغرب بواقع دورية واحدة بنسبة 0.8%، أما التوزيع الجغرافي لقاعدة معرفة تمثل في 15 دولة وهي مصر بواقع 8 دوريات بنسبة 18.2%، تليها فلسطين والجزائر بواقع 6 دوريات بنسبة 13.6%، ثم الأردن والعراق واليمن بواقع 4 دوريات بنسبة 9.1%، ثم جاءت كل من تونس والسودان والمغرب بواقع دوريتين بنسبة 4.5%، وأخيراً إستونيا والبحرين وبريطانيا والسعودية وعمان ولبنان بواقع دورية واحدة بنسبة 2.3%، ويتضح من الجدول رقم (س18/2) أن مصر هي الدولة صاحبة النصيب الأكبر من الدوريات في قواعد البيانات الثلاث في مجال التربية والتعليم، وقد اشتركت قواعد البيانات الثلاث من حيث التوزيع الجغرافي لدوريات التربية والتعليم في 10 دول وهي الأردن والبحرين والجزائر والسعودية وعمان وفلسطين ولبنان ومصر والمغرب واليمن كما هو موضح بالشكل رقم (9).



شكل رقم (9) التوزيع الجغرافي لدوريات التربية والتعليم

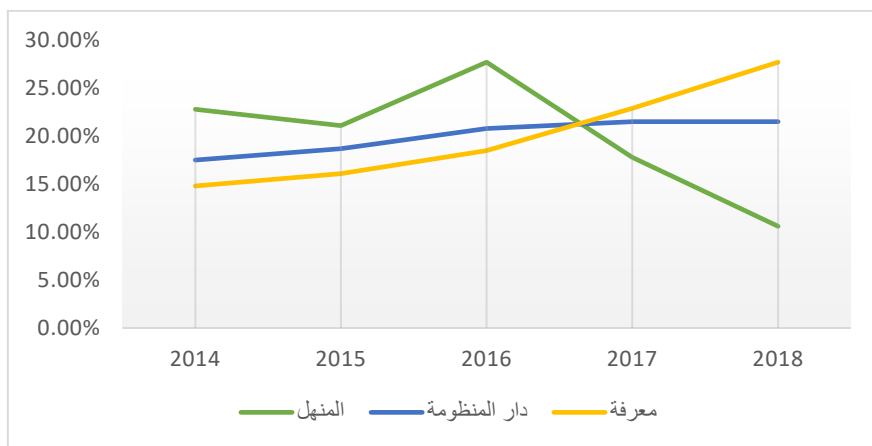
### التوزيع الزمني

جدول رقم (19) التوزيع الزمني لمقالات دوريات التربية والتعليم

المجموع	2014		2015		2016		2017		2018		التوزيع الزمني قواعد البيانات
	%	العدد	%	العدد	%	العدد	%	العدد	%	العدد	
8478	22.8	1936	21.1	1792	27.7	2345	17.8	1507	10.6	898	المنهل
25381	17.5	4444	18.7	4753	20.8	5283	21.5	5456	21.5	5445	دار المنظومة
6969	14.8	1033	16.1	1125	18.5	1285	22.9	1593	27.7	1933	معرفة

يتضح من الجدول رقم (19) اختلاف التوزيع الزمني بين قواعد البيانات وفقاً لأعداد مقالات الدوريات مقسمة على الخمس سنوات محل الدراسة كما يلي: جاء أكبر عدد لمقالات دوريات التربية والتعليم في قاعدة بيانات المنهل في عام 2016 بواقع 2345 مقالة بنسبة 27.7%، يليه عام 2014 بواقع 1936 مقالة بنسبة 22.8%، ثم عام 2015 بواقع 1792 مقالة بنسبة 21.1%، يليه عام 2017 بواقع 1507 مقالة بنسبة 17.8%، وأخيراً عام 2018 بواقع 898 مقالة بنسبة 10.6%، بينما جاء أكبر عدد للمقالات في قاعدة بيانات دار المنظومة في عام 2017 بواقع 5456 مقالة بنسبة 21.5%، يليه مباشرة عام 2018 بواقع 5445 مقالة بنسبة 21.5%،

ثم عام 2016 بواقع 5283 مقالة بنسبة 20.8%، يليه عام 2015 بواقع 4753 مقالة بنسبة 18.7%، ثم يأتي عام 2014 بواقع 4444 مقالة بنسبة 17.5%، وأخيراً قاعدة بيانات معرفة حيث اشتمل عام 2018 على أكبر عدد لمقالات الدوريات بواقع 1933 مقالة بنسبة 27.7%، يليه عام 2017 بواقع 1593 مقالة بنسبة 22.9%، ثم جاء عام 2016 بواقع 1285 مقالة بنسبة 18.5%، يليه عام 2015 بواقع 1125 مقالة بنسبة 16.1%، يليه عام 2014 بواقع 1033 مقالة بنسبة 14.8% كما هو موضح بالشكل رقم (10).



شكل رقم (10) التوزيع الزمني لمقالات دوريات التربية والتعليم

### التوزيع اللغوي

جدول رقم (20) التوزيع اللغوي لمقالات دوريات التربية والتعليم

المجموع	اللغة الفرنسية		اللغة الإنجليزية		اللغة العربية		التوزيع اللغوي
	%	العدد	%	العدد	%	العدد	
8478	1.1	91	5.8	491	93.1	7896	المنهل
25381	0.5	114	5	1281	94.5	23986	دار المنظومة
6969	1.1	78	5.7	398	93.2	6493	معرفة

كان للغة العربية النصيب الأكبر من المقالات في قواعد البيانات الثلاث في مجال التربية والتعليم كما هو موضح بالجدول رقم (20) ، حيث جاءت المقالات باللغة العربية بقاعدة المنهل بواقع 7896 مقالة بنسبة 93.1% ، يليها المقالات باللغة الإنجليزية بواقع 491 مقالة بنسبة 5.8% ، وأخيراً المقالات باللغة الفرنسية بواقع 91 مقالة بنسبة 1.1% ، بينما جاءت المقالات باللغة العربية بقواعد دار المنظومة بواقع 23986 مقالة بنسبة 94.5% ، يليها المقالات باللغة الإنجليزية بواقع 1281 مقالة بنسبة 5% ، وأخيراً المقالات باللغة الفرنسية بواقع 114 مقالة بنسبة 0.5% ، وجاءت المقالات باللغة العربية بقاعدة معرفة بواقع 6493 مقالة بنسبة 93.2% ، يليها المقالات باللغة الإنجليزية بواقع 398 مقالة بنسبة 5.7% ، وأخيراً المقالات باللغة الفرنسية بواقع 78 مقالة بنسبة 1.1%.

## 6/2 دوريات القانون

### التوزيع العددي

#### جدول رقم (21) التوزيع العددي لدوريات القانون

عدد المقالات	عدد الدوريات	قواعد البيانات
6013	56	المنهل
12681	141	دار المنظومة
4846	31	معرفة

يتضح من الجدول رقم (21) اختلاف عدد دوريات القانون وعدد المقالات المكشفة في قواعد البيانات الثلاث حيث كانت دار المنظومة ذات النصيب الأكبر بفارق كبير فاشتملت على 141 دورية بواقع 12681 مقالة ، تليها المنهل حيث اشتملت على 56 دورية بواقع 6013 مقالة ، وأخيراً جاءت معرفة التي اشتملت على 31 دورية بواقع 4846 مقالة . وهذا الفارق الكبير في عدد الدوريات بين قواعد دار المنظومة ، وقاعدة المنهل ومعرفة من الممكن أن يكون بسبب وجود قصور في دوريات القانون وتكثيفها بهما.

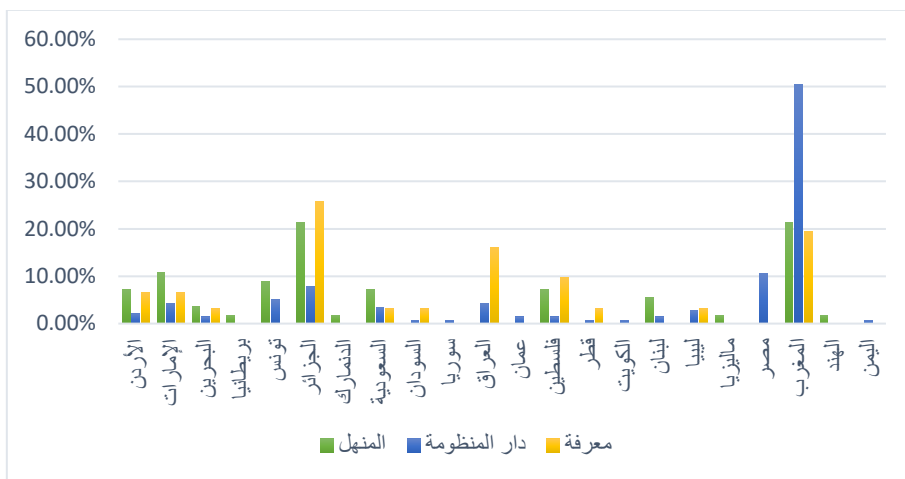
## التوزيع الجغرافي

جدول رقم (22) التوزيع الجغرافي لدوريات القانون

معرفة		دار المنظومة		المنهل		قواعد البيانات التوزيع الجغرافي
%	عدد الدوريات	%	عدد الدوريات	%	عدد الدوريات	
6.5	2	2.1	3	7.1	4	الأردن
6.5	2	4.3	6	10.7	6	الإمارات
3.2	1	1.4	2	3.6	2	البحرين
0	0	0	0	1.8	1	بريطانيا
0	0	5	7	8.9	5	تونس
25.8	8	7.8	11	21.4	12	الجزائر
0	0	0	0	1.8	1	الدنمارك
3.2	1	3.5	5	7.1	4	السعودية
3.2	1	0.7	1	0	0	السودان
0	0	0.7	1	0	0	سوريا
16.1	5	4.3	6	0	0	العراق
0	0	1.4	2	0	0	عمان
9.7	3	1.4	2	7.1	4	فلسطين
3.2	1	0.7	1	0	0	قطر
0	0	0.7	1	0	0	الكويت
0	0	1.4	2	5.5	3	لبنان
3.2	1	2.8	4	0	0	ليبيا
0	0	0	0	1.8	1	ماليزيا
0	0	10.6	15	0	0	مصر
19.4	6	50.5	71	21.4	12	المغرب
0	0	0	0	1.8	1	الهند
0	0	0.7	1	0	0	اليمن
%100	31	%100	141	%100	56	المجموع
11		18		13		عدد الدول

تمثل التوزيع الجغرافي لدوريات القانون كما هو موضح بالجدول رقم (22) في قاعدة بيانات المنهل في 13 دولة وهي الجزائر والمغرب بواقع 12 دورية بنسبة 21.4%، تليها الإمارات بواقع 6 دوريات بنسبة 10.7%، ثم تونس بواقع 5 دوريات بنسبة 8.9%، تليها الأردن والسعودية وفلسطين بواقع 4 دوريات بنسبة 7.1%، تليها لبنان بواقع 3 دوريات بنسبة 5.5%، ثم البحرين بواقع دوريتين بنسبة 3.6%، وأخيراً بريطانيا والدنمارك وماليزيا والهند بواقع دورية واحدة بنسبة 1.8%، بينما اقتصر التوزيع الجغرافي في قاعدة بيانات دار المنظومة على 18 دولة وهي المغرب بواقع 71 دورية بنسبة 50.5%، تليها مصر بواقع 15 دورية بنسبة 10.6%، ثم الجزائر بواقع 11 دورية بنسبة 7.8%، ثم تونس بواقع 7 دوريات بنسبة 5%، ثم الإمارات والعراق بواقع 6 دوريات بنسبة 4.3%، تليها السعودية بواقع 5 دوريات بنسبة 3.5%، ثم ليبيا بواقع 4 دوريات بنسبة 2.8%، ثم الأردن بواقع 3 دوريات بنسبة 2.1%، ثم البحرين وعمان وفلسطين ولبنان بواقع دوريتين بنسبة 1.4%، وأخيراً السودان وسوريا وقطر والكويت واليمن بواقع دورية واحدة بنسبة 0.7%، أما التوزيع الجغرافي لقاعدة معرفة تمثل في 11 دولة وهي الجزائر بواقع 8 دوريات بنسبة 25.8%، تليها المغرب بواقع 6 دوريات بنسبة 19.4%، ثم العراق بواقع 5 دوريات بنسبة 16.1%، ثم فلسطين بواقع 3 دوريات بنسبة 9.7%، ثم جاءت كل من الأردن والإمارات بواقع دوريتين بنسبة 6.5%، وأخيراً البحرين والسعودية والسودان وقطر وليبيا بواقع دورية واحدة بنسبة 3.2%، وقد اشتركت قواعد البيانات الثلاث من حيث التوزيع الجغرافي لدوريات القانون في 7 دول وهي الأردن والإمارات والبحرين والجزائر والسعودية وفلسطين والمغرب كما هو موضح بالشكل رقم (11).





شكل رقم (11) التوزيع الجغرافي لدوريات القانون

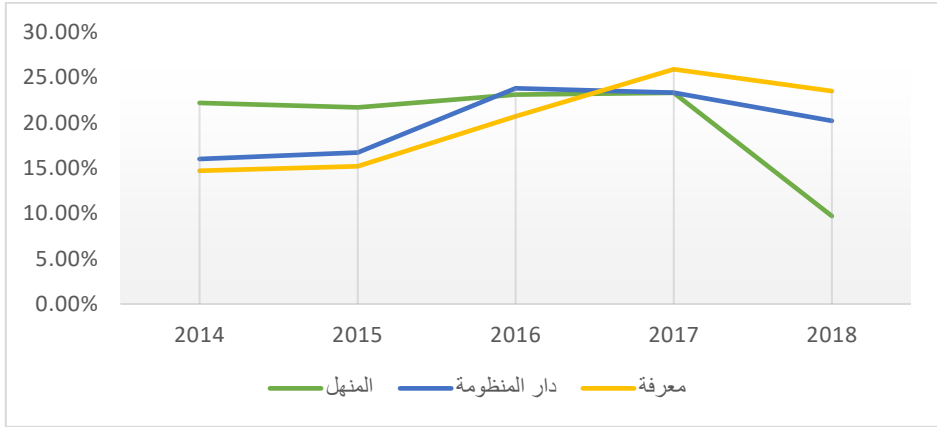
### التوزيع الزمني

جدول رقم (23) التوزيع الزمني لمقالات دوريات القانون

المجموع	2014		2015		2016		2017		2018		التوزيع الزمني قواعد البيانات
	%	العدد	%	العدد	%	العدد	%	العدد	%	العدد	
6013	22.2	1336	21.7	1305	23.1	1386	23.3	1402	9.7	584	المهمل
12681	16	2024	16.7	2122	23.8	3020	23.3	2948	20.2	2567	دار المنظومة
4846	14.7	710	15.2	736	20.7	1004	25.9	1253	23.5	1143	معرفة

يتضح من الجدول رقم (23) اختلاف التوزيع الزمني بين قواعد البيانات وفقاً لأعداد مقالات الدوريات مقسمة على الخمس سنوات محل الدراسة كما يلي: جاء أكبر عدد لمقالات دوريات القانون في قاعدة بيانات المهمل في عام 2017 بواقع 1402 مقالة بنسبة 23.3%، يليه مباشرة عام 2016 بواقع 1386 مقالة بنسبة 23.1%، ثم عام 2014 بواقع 1336 مقالة بنسبة 22.2%، يليه عام 2015 بواقع 1305 مقالة بنسبة 21.7%، وأخيراً عام 2018 بواقع 584 مقالة بنسبة 9.7%، بينما جاء أكبر عدد للمقالات في قاعدة بيانات دار المنظومة في عام 2016 بواقع 3020 مقالة بنسبة 23.8%، يليه مباشرة عام 2017 بواقع 2948 مقالة بنسبة 23.3%، ثم عام

2018 بواقع 2567 مقالة بنسبة 20.2%، يليه عام 2015 بواقع 2122 مقالة بنسبة 16.7%، ثم يأتي عام 2014 بواقع 2024 مقالة بنسبة 16%، وأخيراً قاعدة بيانات معرفة حيث اشتمل عام 2017 على أكبر عدد لمقالات الدوريات بواقع 1253 مقالة بنسبة 25.9%، يليه عام 2018 بواقع 1143 مقالة بنسبة 23.5%، ثم جاء عام 2016 بواقع 1004 مقالة بنسبة 20.7%، يليه عام 2015 بواقع 736 مقالة بنسبة 15.2%، يليه عام 2014 بواقع 710 مقالة بنسبة 14.7%، أنظر شكل (12).



شكل رقم (12) التوزيع الزمني لمقالات دوريات القانون

### التوزيع اللغوي

جدول رقم (24) التوزيع اللغوي لمقالات دوريات القانون

المجموع	اللغة الفرنسية		اللغة الإنجليزية		اللغة العربية		التوزيع اللغوي قواعد البيانات
	%	العدد	%	العدد	%	العدد	
6013	8.9	533	4.8	288	86.3	5192	المنهل
12681	7.4	936	1.2	152	91.4	11593	دارالمنظومة
4846	6	290	1.8	88	92.2	4468	معرفة

كان للغة العربية النصيب الأكبر من المقالات في قواعد البيانات الثلاث في مجال القانون كما هو موضح بالجدول رقم (24)، حيث جاءت المقالات باللغة العربية بقاعدة المنهل بواقع 5192 مقالة بنسبة 86.3%، يليها المقالات باللغة الفرنسية بواقع 533 مقالة بنسبة 8.9%،

وأخيراً المقالات باللغة الإنجليزية بواقع 288 مقالة بنسبة 4.8% ، وجاءت المقالات باللغة العربية بقواعد دار المنظومة بواقع 11593 مقالة بنسبة 91.4% ، يليها المقالات باللغة الفرنسية بواقع 936 مقالة بنسبة 7.4% ، وأخيراً المقالات باللغة الإنجليزية بواقع 152 مقالة بنسبة 1.2% ، وجاءت المقالات باللغة العربية بقاعدة معرفة بواقع 4468 مقالة بنسبة 92.9% ، يليها المقالات باللغة الفرنسية بواقع 290 مقالة بنسبة 6% ، وأخيراً المقالات باللغة الإنجليزية بواقع 88 مقالة بنسبة 1.8% .

ويتضح مما سبق تفوق المقالات باللغة الفرنسية عن المقالات باللغة الإنجليزية وقد يرجع ذلك إلى التغطية الجغرافية لدوريات قطاع القانون حيث كانت الجزائر والمغرب أعلى الدول من حيث عدد الدوريات في قطاع القانون في قواعد البيانات الثلاث: المنهل ودار المنظومة ومعرفة كما هو موضح بالجدول رقم (22/2) ، وعلى الرغم من أن اللغة الفرنسية ليست من اللغات المستخدمة كثيراً في البحث العلمي في الدول العربية إلا أنه يستثنى من ذلك دول المغرب العربي ( المغرب والجزائر وتونس وموريتانيا وليبيا) حيث تستخدم أحياناً مع أنها ليست رسمية (المغرب العربي، 2021) .

#### 7/2 دوريات التاريخ والجغرافيا

##### التوزيع العددي

#### جدول رقم (25) التوزيع العددي لدوريات التاريخ والجغرافيا

عدد المقالات	عدد الدوريات	قواعد البيانات
3250	32	المنهل
4153	49	دار المنظومة
2818	34	معرفة

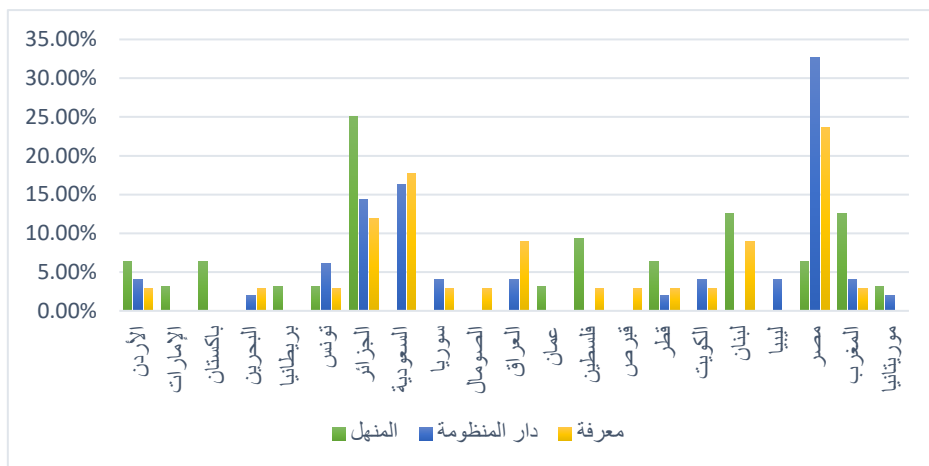
اختلف عدد دوريات التاريخ والجغرافيا بقواعد البيانات الثلاث ، ولكن يتضح من الجدول رقم (25) تقارب أعداد الدوريات بين كل من المنهل ومعرفة ، حيث اشتملت المنهل على 32 دورية بواقع 3250 مقالة ، واشتملت معرفة على 34 دورية بواقع 2818 ، وعلى الرغم من أن معرفة صاحبة العدد الأكبر من الدوريات إلا أنها الأقل من حيث عدد المقالات، بينما اشتملت دار المنظومة على 49 دورية بواقع 4153 ، لتكون بذلك الأعلى من حيث عدد الدوريات وعدد المقالات المكشفة.

## التوزيع الجغرافي

جدول رقم (26) التوزيع الجغرافي لدوريات التاريخ والجغرافيا

معرفة		دار المنظومة		المنهل		قواعد البيانات التوزيع الجغرافي
%	عدد الدوريات	%	عدد الدوريات	%	عدد الدوريات	
2.9	1	4.1	2	6.3	2	الأردن
0	0	0	0	3.1	1	الإمارات
0	0	0	0	6.3	2	باكستان
2.9	1	2	1	0	0	البحرين
0	0	0	0	3.1	1	بريطانيا
2.9	1	6.1	3	3.1	1	تونس
11.9	4	14.3	7	25	8	الجزائر
17.7	6	16.3	8	0	0	السعودية
2.9	1	4.1	2	0	0	سوريا
2.9	1	0	0	0	0	الصومال
8.9	3	4.1	2	0	0	العراق
0	0	0	0	3.1	1	عمان
2.9	1	0	0	9.3	3	فلسطين
2.9	1	0	0	0	0	قبرص
2.9	1	2	1	6.3	2	قطر
2.9	1	4.1	2	0	0	الكويت
8.9	3	0	0	12.5	4	لبنان
0	0	4.1	2	0	0	ليبيا
23.6	8	32.7	16	6.3	2	مصر
2.9	1	4.1	2	12.5	4	المغرب
0	0	2	1	3.1	1	موريتانيا
%100	34	%100	49	%100	32	المجموع
15		13		13		عدد الدول

تمثل التوزيع الجغرافي لدوريات التاريخ والجغرافيا كما هو موضح بالجدول رقم (26) في قاعدة بيانات المنهل في 13 دولة وهي الجزائر بواقع 8 دوريات بنسبة 25% ، تليها لبنان والمغرب بواقع 4 دوريات بنسبة 12.5%، تليها فلسطين بواقع 3 دوريات بنسبة 9.3% ، ثم الأردن وباكستان وقطر ومصر بواقع دوريتين بنسبة 6.3%، وأخيراً الإمارات وبريطانيا وتونس وعمان وموريتانيا بواقع دورية واحدة بنسبة 3.1% ، بينما اقتصر التوزيع الجغرافي في قاعدة بيانات دارالمنظومة على 13 دولة وهي مصر بواقع 16 دورية بنسبة 32.7% ، تليها السعودية بواقع 8 دوريات بنسبة 16.3% ، ثم الجزائر بواقع 7 دوريات بنسبة 14.3%، ثم تونس بواقع 3 دوريات بنسبة 6.1% ، ثم الأردن وسوريا والعراق والكويت وليبيا والمغرب بواقع دوريتين بنسبة 4.1% ، وأخيراً البحرين وقطر وموريتانيا بواقع دورية واحدة بنسبة 2% ، أما التوزيع الجغرافي لقاعدة معرفة تمثل في 15 دولة وهي مصر بواقع 8 دوريات بنسبة 23.6% ، تليها السعودية بواقع 6 دوريات بنسبة 17.7% ، ثم الجزائر بواقع 4 دوريات بنسبة 11.9%، ثم العراق ولبنان بواقع 3 دوريات بنسبة 8.9%، وأخيراً الأردن والبحرين وتونس وسوريا والصومال وفلسطين وقبرص وقطر والكويت والمغرب بواقع دورية واحدة بنسبة 2.9% ، وقد اشتركت قواعد البيانات الثلاث من حيث التوزيع الجغرافي لدوريات التاريخ والجغرافيا في 6 دول وهي الأردن وتونس والجزائر وقطر ومصر والمغرب كما هو موضح بالشكل رقم (13).



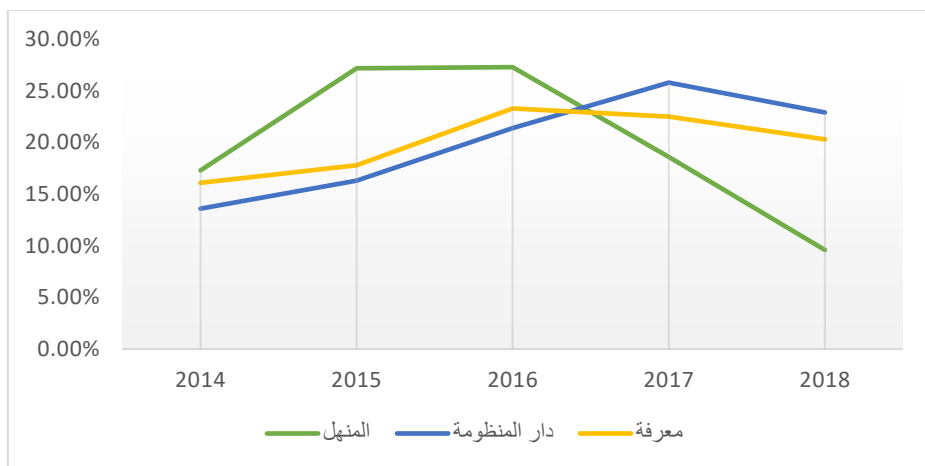
شكل رقم (13) التوزيع الجغرافي لدوريات التاريخ والجغرافيا

## التوزيع الزمني

جدول رقم (27) التوزيع الزمني لمقالات دوريات التاريخ والجغرافيا

المجموع	2014		2015		2016		2017		2018		التوزيع الزمني قواعد البيانات
	%	العدد	%	العدد	%	العدد	%	العدد	%	العدد	
3250	17.3	562	27.2	883	27.3	887	18.6	606	9.6	312	المنهل
4153	13.6	565	16.3	679	21.4	887	25.8	1071	22.9	951	دارالمنظومة
2818	16.1	455	17.8	502	23.3	657	22.5	633	20.3	571	معرفة

يتضح من الجدول رقم (27) اختلاف التوزيع الزمني بين قواعد البيانات وفقاً لأعداد مقالات الدوريات مقسمة على الخمس سنوات محل الدراسة كما يلي: جاء أكبر عدد لمقالات دوريات التاريخ والجغرافيا في قاعدة بيانات المنهل في عام 2016 بواقع 887 مقالة بنسبة 27.3%، يليه مباشرة عام 2015 بواقع 883 مقالة بنسبة 27.2%، ثم عام 2017 بواقع 606 مقالة بنسبة 18.6%، يليه عام 2014 بواقع 562 مقالة بنسبة 17.3%، وأخيراً عام 2018 بواقع 312 مقالة بنسبة 9.6%، بينما جاء أكبر عدد للمقالات في قاعدة بيانات دارالمنظومة في عام 2017 بواقع 1071 مقالة بنسبة 25.8%، يليه عام 2018 بواقع 951 مقالة بنسبة 22.9%، ثم عام 2016 بواقع 887 مقالة بنسبة 21.4%، يليه عام 2015 بواقع 679 مقالة بنسبة 16.3%، ثم يأتي عام 2014 بواقع 565 مقالة بنسبة 13.6%، وأخيراً قاعدة بيانات معرفة حيث اشتمل عام 2016 على أكبر عدد لمقالات الدوريات بواقع 657 مقالة بنسبة 23.3%، يليه عام 2017 بواقع 633 مقالة بنسبة 22.5%، ثم جاء عام 2018 بواقع 571 مقالة بنسبة 20.3%، يليه عام 2015 بواقع 502 مقالة بنسبة 17.8%، يليه عام 2014 بواقع 455 مقالة بنسبة 16.1%، أنظر شكل (14).



شكل رقم (14) التوزيع الزمني لمقالات دوريات التاريخ والجغرافيا

### التوزيع اللغوي

جدول رقم (28) التوزيع اللغوي لمقالات دوريات التاريخ والجغرافيا

المجموع	اللغة الفرنسية		اللغة الإنجليزية		اللغة العربية		التوزيع اللغوي قواعد البيانات
	%	العدد	%	العدد	%	العدد	
3250	3.5	113	6	194	90.5	2943	المهمل
4153	2.3	96	4.2	174	93.5	3883	دار المنظومة
2818	4.6	131	7.6	214	87.8	2473	معرفة

كان للغة العربية النصيب الأكبر من المقالات في قواعد البيانات الثلاث في مجال التاريخ والجغرافيا كما هو موضح بالجدول رقم (28)، حيث جاءت المقالات باللغة العربية بقاعدة المهمل بواقع 2943 مقالة بنسبة 90.5%، يليها المقالات باللغة الإنجليزية بواقع 194 مقالة بنسبة 6%، وأخيراً المقالات باللغة الفرنسية بواقع 113 مقالة بنسبة 3.5%، بينما جاءت المقالات باللغة العربية بقواعد دار المنظومة بواقع 3883 مقالة بنسبة 93.5%، يليها المقالات باللغة الإنجليزية بواقع 174 مقالة بنسبة 4.2%، وأخيراً المقالات باللغة الفرنسية بواقع 96 مقالة بنسبة 2.3%، وجاءت المقالات باللغة العربية بقاعدة معرفة بواقع 2473 مقالة بنسبة 87.8%، يليها المقالات باللغة الإنجليزية بواقع 214 مقالة بنسبة 7.6%، وأخيراً المقالات باللغة الفرنسية بواقع 131 مقالة بنسبة 4.6%.

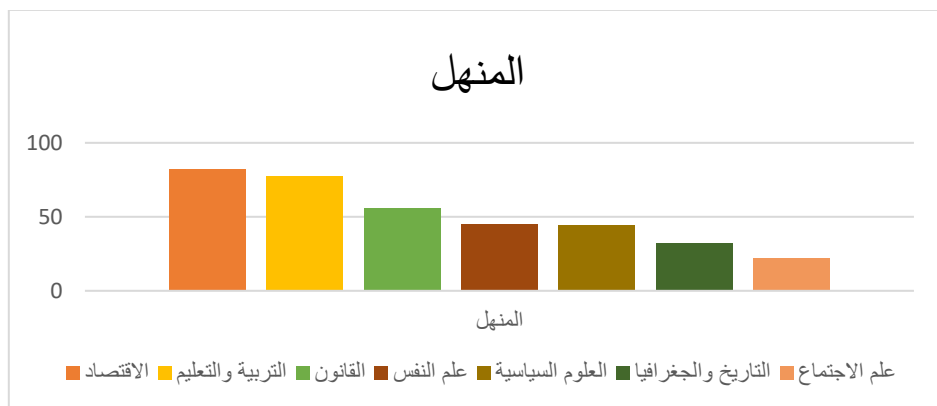
## 8/2 دوريات قطاعات العلوم الاجتماعية

جدول رقم (29) التوزيع الموضوعي والعددي لدوريات قطاعات العلوم الاجتماعية

معرفة		دار المنظومة		المنهل		قواعد البيانات
عدد المقالات	عدد الدوريات	عدد المقالات	عدد الدوريات	عدد المقالات	عدد الدوريات	القطاعات الموضوعية
228	6	4009	25	2662	22	علم الاجتماع
3205	19	6832	41	6067	45	علم النفس
3911	37	4757	37	6234	44	العلوم السياسية
11107	77	10853	92	8702	82	الاقتصاد
6969	44	25381	124	8478	77	التربية والتعليم
4846	31	12681	141	6013	56	القانون
2818	34	4153	49	3250	32	التاريخ والجغرافيا

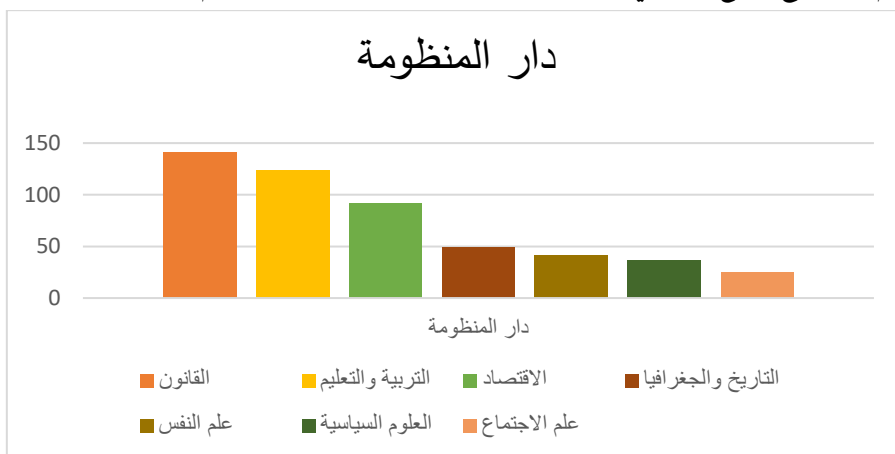
اختلف عدد الدوريات وعدد المقالات المكشوفة بها في قواعد البيانات الثلاث في قطاعات العلوم الاجتماعية محل الدراسة في الفترة من عام 2014 حتى عام 2018 كما هو موضح بالجدول رقم (29)، فنجد في قاعدة بيانات المنهل أن قطاع الاقتصاد هو صاحب النصيب الأكبر من الدوريات والمقالات المكشوفة بها بواقع 82 دورية تشتمل على 8702 مقالة، يليه قطاع التربية والتعليم بواقع 77 دورية تشتمل على 8478 مقالة، ثم قطاع القانون بواقع 56 دورية تشتمل على 6013 مقالة، يليه قطاع علم النفس بواقع 45 دورية تشتمل على 6067 مقالة، يليه مباشرة قطاع العلوم السياسية بواقع 44 دورية تشتمل على 6234 مقالة، ثم قطاع التاريخ والجغرافيا بواقع 32 دورية تشتمل على 3250 مقالة، وأخيراً قطاع علم الاجتماع بواقع 22 دورية تشتمل على 2662 أنظر شكل رقم (15)





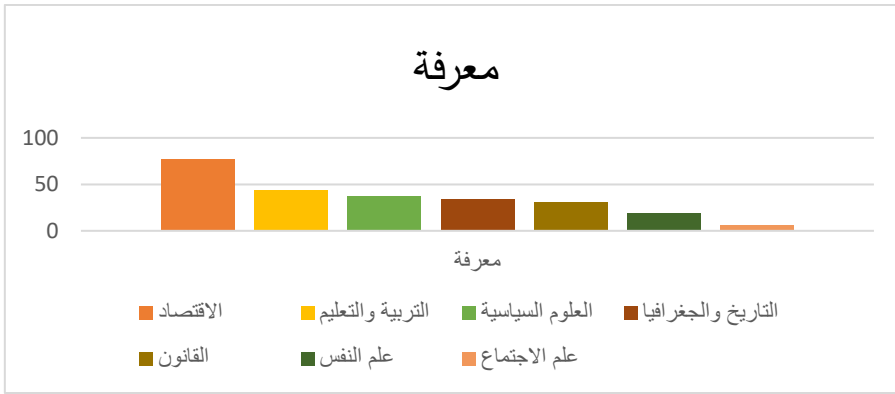
شكل رقم (15) التوزيع الموضوعي والعددي لقاعدة بيانات المنهل

بينما نجد في قاعدة بيانات دار المنظومة أن قطاع القانون هو صاحب النصيب الأكبر من الدوريات بواقع 141 دورية تشتمل على 12681 مقالة، يليه قطاع التربية والتعليم بواقع 124 دورية تشتمل على 25381 مقالة وهو الأعلى من حيث عدد المقالات المكشفة، ثم قطاع الاقتصاد بواقع 92 دورية تشتمل على 10853 مقالة، يليه قطاع التاريخ والجغرافيا بواقع 49 دورية تشتمل على 4153 مقالة، ثم قطاع علم النفس بواقع 41 دورية تشتمل على 6832 مقالة، يليه قطاع العلوم السياسية بواقع 37 دورية تشتمل على 4757 مقالة، وأخيراً قطاع علم الاجتماع بواقع 25 دورية تشتمل على 4009 مقالة . أنظر شكل رقم (16)



شكل رقم (16) التوزيع الموضوعي والعددي لقاعدة بيانات دار المنظومة

أما قاعدة بيانات معرفة فكان قطاع الاقتصاد هو صاحب النصيب الأكبر من الدوريات المقالات المكشفة بها بواقع 77 دورية تشتمل على 11107 مقالة، يليه قطاع التربية والتعليم بواقع 44 دورية تشتمل على 6969 مقالة، ثم قطاع العلوم السياسية بواقع 37 دورية تشتمل على 3911 مقالة، يليه قطاع التاريخ والجغرافيا بواقع 34 دورية تشتمل على 2818 مقالة، يليه قطاع القانون بواقع 31 دورية تشتمل على 4846، ثم قطاع علم النفس بواقع 19 دورية تشتمل على 3205 مقالة، وأخيراً قطاع علم الاجتماع بواقع 6 دوريات تشتمل على 228 دورية. أنظر شكل رقم (17).



شكل رقم (17) التوزيع الموضوعي والعددي لقاعدة بيانات معرفة

ويتضح مما سبق أن قطاع الاقتصاد هو أعلى القطاعات من حيث عدد الدوريات وعدد المقالات في قاعدتي المنهل ومعرفة يليه قطاع التربية والتعليم أيضاً من حيث عدد الدوريات وعدد المقالات المكشفة بها، بينما نجد في قاعدة دار المنظومة أن قطاع القانون هو الأعلى من حيث عدد الدوريات بواقع 141 دورية، ولكنه ليس الأعلى من حيث عدد المقالات حيث أن قطاع التربية والتعليم هو الأعلى من حيث عدد المقالات بواقع 25381 مقالة مكشفة في 124 دورية، واتفقت قواعد البيانات الثلاث في أن أقل قطاع من حيث عدد الدوريات وعدد المقالات المكشفة بها هو قطاع علم الاجتماع وذلك كما هو موضح بالجدول رقم (29).

### (3) الخاتمة

ظهرت قاعدة بيانات المنهل في عام 2010 بدبى بالإمارات العربية المتحدة ، وتوفر قواعد بيانات لألاف الكتب والدوريات والرسائل الجامعية والمجموعات المتخصصة الإلكترونية القابلة للبحث في النص الكامل، بينما أنشئت قواعد دار المنظومة في عام 2004 بالمملكة العربية السعودية وهي توفر حالياً ست قواعد معلومات ، أما قاعدة بيانات معرفة تم تدشينها في يناير 2012 في الأردن وهي تتضمن النصوص الكاملة والبيانات الببليوجرافية لمقالات الدوريات العلمية المحكمة والبحوث والرسائل الجامعية وأوراق المؤتمرات والتقارير الإحصائية والكتب الإلكترونية من خلال 26 قاعدة بيانات متخصصة.

وفيما يتعلق بسمات وخصائص دوريات قطاعات العلوم الاجتماعية، اختلف عدد الدوريات وعدد المقالات المكشفة بها في قواعد البيانات الثلاث في قطاعات العلوم الاجتماعية محل الدراسة في الفترة من عام 2014 حتى عام 2018 ، فنجد في قاعدة بيانات المنهل أن قطاع الاقتصاد هو صاحب النصيب الأكبر من الدوريات والمقالات المكشفة بها بواقع 82 دورية تشتمل على 8702 مقالة، بينما في قاعدة بيانات دار المنظومة كان قطاع القانون هو صاحب النصيب الأكبر من الدوريات بواقع 141 دورية تشتمل على 12681 مقالة، بينما قطاع التربية والتعليم صاحب النصيب الأكبر في عدد المقالات المكشفة بواقع 25381 مقالة، أما في قاعدة بيانات معرفة نجد أن قطاع الاقتصاد هو صاحب النصيب الأكبر من الدوريات والمقالات المكشفة بها بواقع 77 دورية تشتمل على 11107 مقالة.

وكان قطاع علم الاجتماع هو الأقل عدداً في عدد الدوريات والمقالات المكشفة بها في قواعد البيانات الثلاث حيث اشتملت المنهل على 22 دورية بواقع 2662 مقالة ، واشتملت دار المنظومة على 25 دورية بواقع 4009 مقالة، واشتملت معرفة على 6 دوريات بواقع 228 مقالة.

اشتركت قواعد البيانات الثلاث من حيث التوزيع الجغرافي لدوريات علم الاجتماع في دولتين فقط وهما الجزائر ومصر، بينما اشتركت في دوريات علم النفس في 7 دول وهي الأردن والبحرين والجزائر وسوريا وعمان وفلسطين ومصر، واشتركت في دوريات العلوم السياسية في 7 دول وهي الأردن والجزائر والسعودية وفلسطين ولبنان ومصر والمغرب، وفي دوريات الاقتصاد اشتركت في 7 دول وهي الأردن والجزائر والسعودية وفلسطين والكويت ومصر

والمغرب ، واشتركت في دوريات التربية والتعليم في 10 دول وهي الأردن والبحرين والجزائر والسعودية وعمان وفلسطين ولبنان ومصر والمغرب واليمن ، أما في دوريات القانون اشتركت في 7 دول وهي الأردن والإمارات والبحرين والجزائر والسعودية وفلسطين والمغرب ، بينما اشتركت قواعد البيانات الثلاث في دوريات التاريخ والجغرافيا في 6 دول وهي الأردن وتونس والجزائر وقطر ومصر والمغرب.

و قد اختلف التوزيع الزمني بين قواعد البيانات الثلاث وفقاً لأعداد مقالات الدوريات مقسمة على الخمس سنوات محل الدراسة في الفترة من عام 2014 حتى عام 2018 ، واقتصرت التغطية اللغوية على اللغات العربية والإنجليزية والفرنسية ، وكان للغة العربية النصيب الأكبر من المقالات في قواعد البيانات الثلاث.

## المراجع

1. أبو الخير، إبراهيم حسن (2019). الإنتاج الفكري العربي في مجال الاقتصاد والإدارة : دراسة تحليلية لقاعدة بيانات EcoLink. المجلة العلمية للمكتبات والوثائق والمعلومات (1) 1، 9-55
2. أرسيف : قاعدة معامل التأثير والاستشهادات المرجعية العربي (2020). الملف التعريفي. مسترجع من <https://emarefa.net/arcif/ar/#>
3. خطاب، عز & نبيه، سناء (2013). نشأة وتطور قواعد البيانات العربية وتحدياتها: تجربة معرفة نموذجاً. المجلة الأردنية للمكتبات والمعلومات 48 (3). استرجعت من: <https://search.mandumah.com/Record/471237>
4. الخزندار، سامى & موسى، سناء نبيه & الخطاب، عز & حمارشة، أماني (2011). تحديات المحتوى العربي الرقمي: قاعدة المعرفة العربية الإلكترونية نموذجاً . في مؤتمر المحتوى العربي في الإنترنت : التحديات والطموح (ص ص 175 – 208). الرياض: جامعة الإمام محمد بن سعود الإسلامية.
5. دار المنظومة (2020). من نحن، مسترجع من <http://www.mandumah.com/>
6. سليمان، مبارك بن سعد عبد الله (2011). قواعد البيانات في مجال المكتبات والمعلومات: دراسة تحليلية. مجلة دراسات المعلومات. 10، 9-46
7. عبد الرحيم، رحاب محمد أحمد (2018). معامل تأثير الدوريات العربية المتخصصة في مجال المكتبات والمعلومات . مجلة كلية الآداب. (49) 2، 523-547. مسترجع من <https://search.mandumah.com>
8. على، أسامة حامد (2010). الدوريات الإلكترونية المغطاة في قواعد البيانات المتخصصة في علوم المكتبات والمعلومات : دراسة تحليلية مقارنة لقاعدتي البيانات LISTA, Literature Library. مجلة بحوث في علم المكتبات والمعلومات (4)، 67-130.
9. معرفة (2020). من نحن . مسترجع من <https://emarefa.net/ar/>
10. المغرب العربي (17 مارس 2021). ويكيبيديا. الاطلاع 5 أبريل 2021 مسترجع من <https://ar.wikipedia.org/w/index.php?title=%D8%A7%D9%84%D9%>

[85%D8%BA%D8%B1%D8%A8\\_%D8%A7%D9%84%D8%B9%D8%B1%](https://www.almanhal.com/ar)

[D8%A8%D9%8A&oldid=53099577](https://www.almanhal.com/ar)

11. المنهل (2020). من نحن، مسترجع من <https://www.almanhal.com/ar>
12. ناجي، مها محمود(2016). الدوريات العلمية المتخصصة في مجال المكتبات والمعلومات بقواعد البيانات العربية: دار المنظومة نموذجاً. المجلة الدولية لعلوم المكتبات والمعلومات 3 (3)، 84-54 استرجعت من: <https://search.mandumah.com/Record/776914>
13. اليحيا، نادية بنت عبد العزيز (2015). استخدام أعضاء هيئة التدريس بالجامعات السعودية لقواعد المعلومات الإلكترونية في البحث العلمي. المجلة العربية للدراسات المعلوماتية (5) ، 82-51 .استرجعت من: <https://search.mandumah.com/Record/633490>